

平成 26 年 9 月 3 日
水道事業審議会
議題(2)

鳥取市水道事業
財政計画
シミュレーション

財政計画期間（平成 27～37 年度）

鳥取市水道事業は、大正 4 年 10 月に給水を開始して、平成 27 年に 100 年を迎えます。これまでの間、給水区域の拡張や水需要の増加などに対応するための事業を着実に実施し、現在、平成 16 年 11 月の市町村合併に伴う第 8 回拡張事業に取り組んでいます。

しかしながら、現在、水道を取り巻く経営環境に大きな変化が生じています。

人口減少に伴う収入減等が見込まれるなか、高度経済成長期以降に急速に整備した施設が、今後、大量に更新時期を迎えます。また、東日本大震災の経験から施設の耐震化などの対策が急務となっています。

このような状況の中、市民生活に欠かすことができない水道サービスを将来にわたって継続していくため、経営の効率化を図り、選択と集中による効果的な事業の実施を行う必要があります。

現在、本市水道事業の経営の指針となる「鳥取市水道事業長期経営構想(平成 17 年 6 月策定)」の改訂に取り組んでおり、その内容の一部として、長期的な視野に立った「投資計画」の策定と、これに基づく「財政計画」についてシミュレーションを行いました。

財政計画シミュレーションの前提条件

財政計画シミュレーションにあたっては、引き続き水道サービスの向上と経営の効率化を図るため、選択と集中による事業の実施を計画するとともに、固定費の縮減を図り、収支の改善と財政の均衡を目指すこととします。

【財政計画目標】

- 1 財政計画期間の中間年度（平成 32 年度）以降に収益的収支の均衡を図る。
- 2 財政計画期末の企業債残高を 150 億円未満に縮減を図る。
（平成 25 年度末の企業債残高 161 億円（決算見込額））
- 3 財政計画期末の内部留保資金を給水収益の 6 か月分程度確保する。
（給水収益（平成 26 年度予算額）の 6 か月分＝12 億 8 千万円）

以上を達成することにより、安定した経営を確保

【収益的収支】

○収 益

水道事業経営の主要な財源である給水収益については、上水道から鳥取県の工業用水道への切り替えや製造業の事業再編による大口需要者の使用量の落ち込みは緩やかになると想定されるものの、今後も人口減少や節水器具の普及などの影響により水需要の減少が続くと想定し、事業に必要な資金を確保するため、料金改定を行うことを見込みました。

○費 用

人件費など固定的にかかる経費を抑制するなど、引き続き原価が低くなるよう必要な費用を見込みました。

【資本的収支】

○収 入

企業債は給水収益で償還することとなるため、給水収益に対する企業債残高を減少させるため、借入額は償還金の範囲内としました。今後の更新投資が本格化すると、将来世代の負担が相対的に重くなることが想定されることから、企業債残高の減少に取り組むこととしました。

また、国庫補助や一般会計からの補助である出資債を最大限に利用することとしています。

○支 出

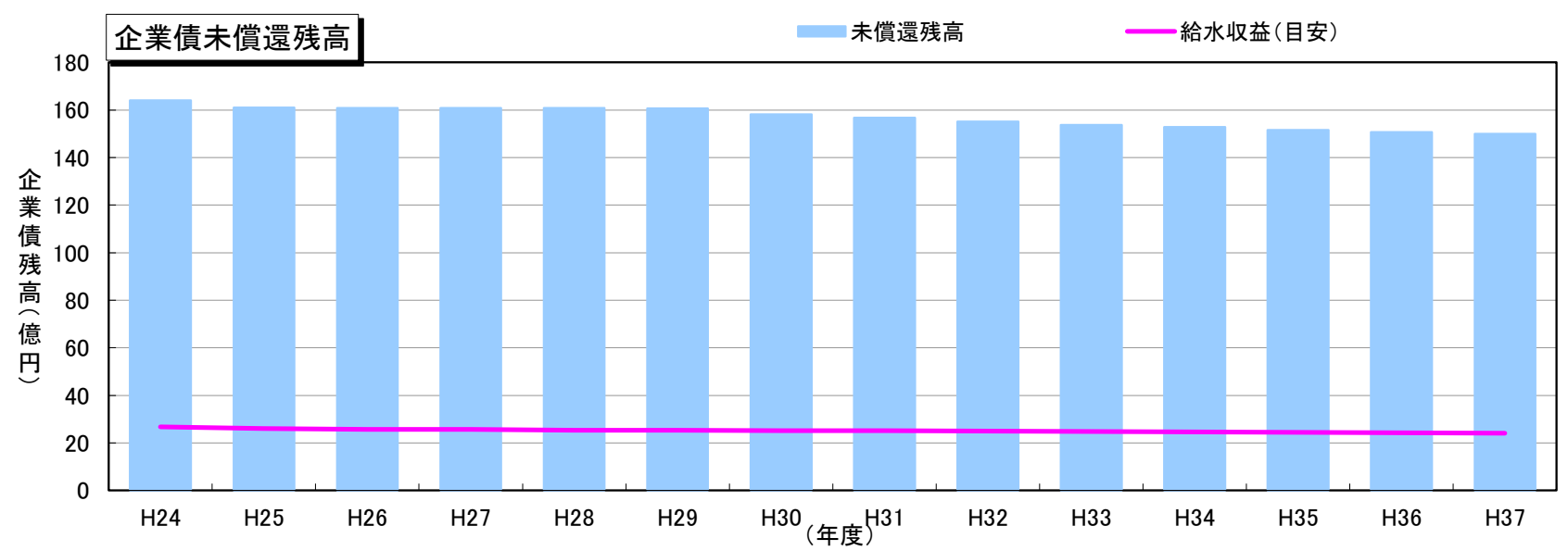
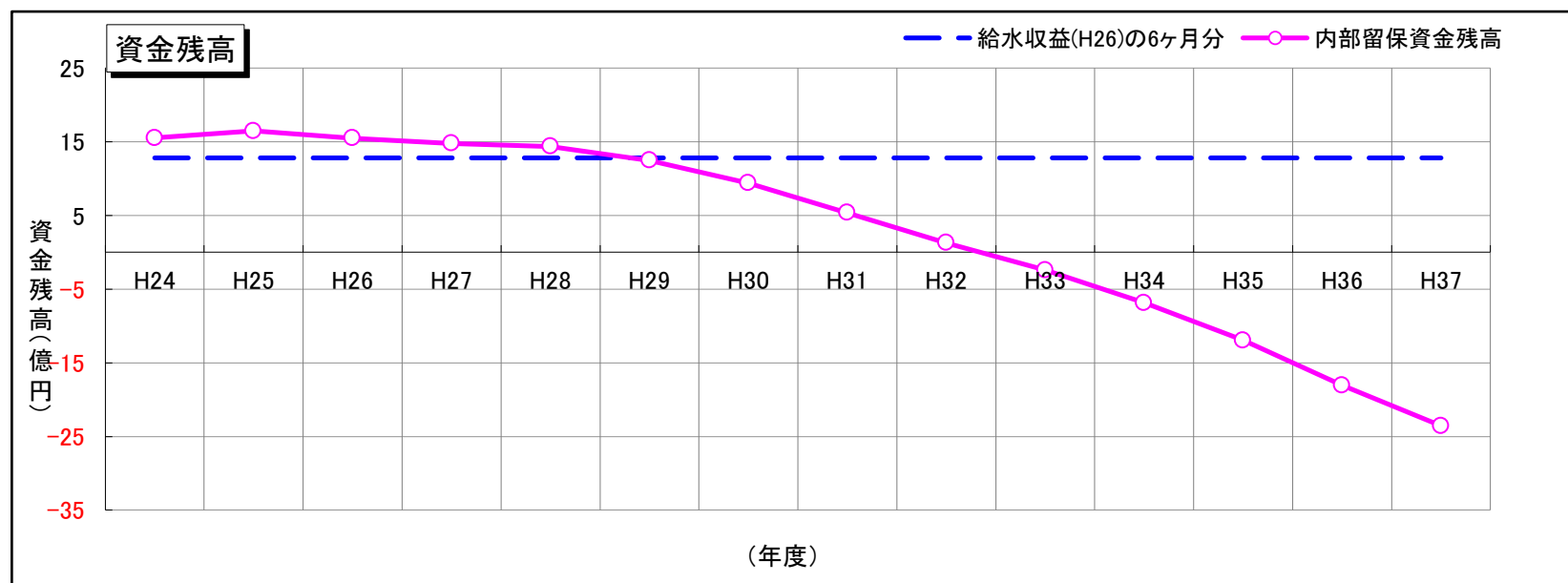
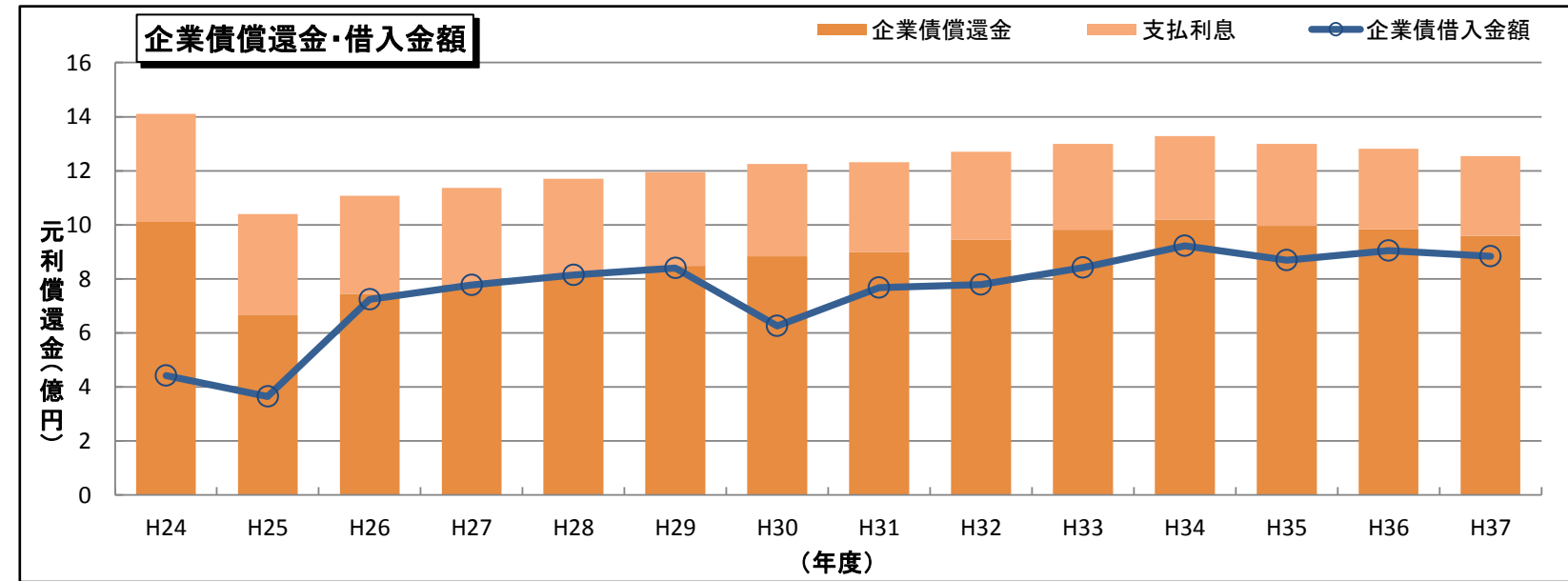
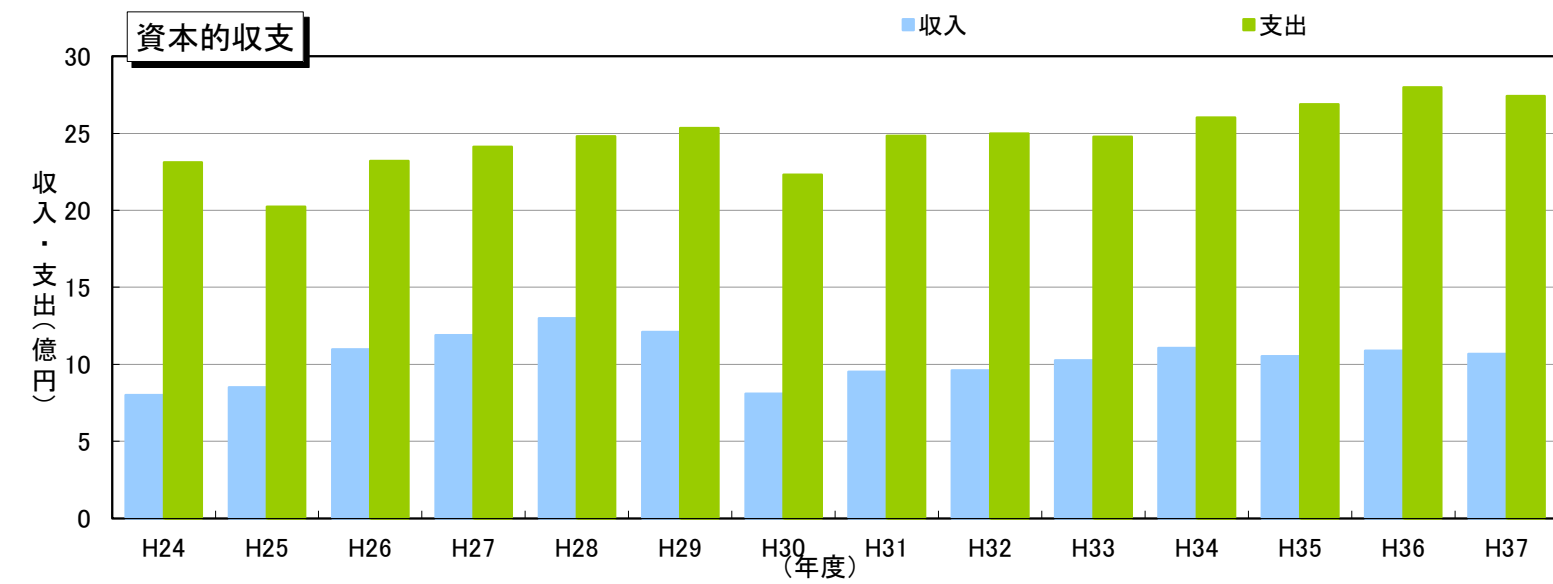
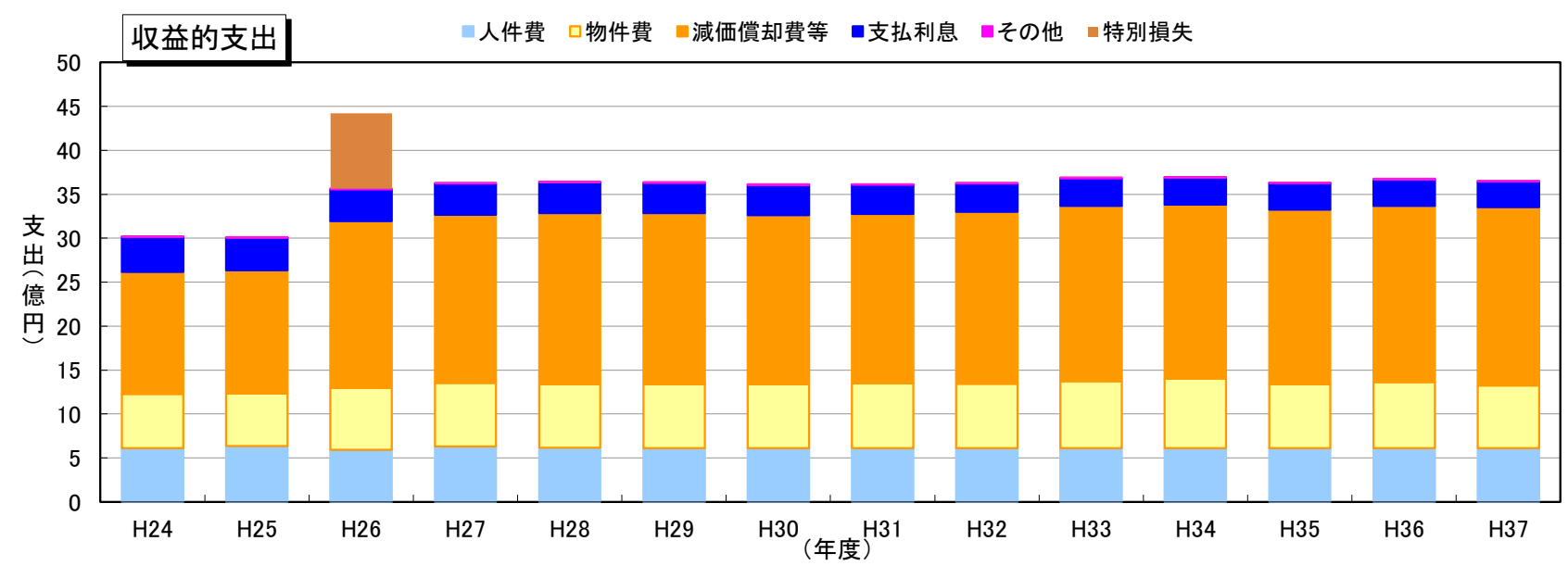
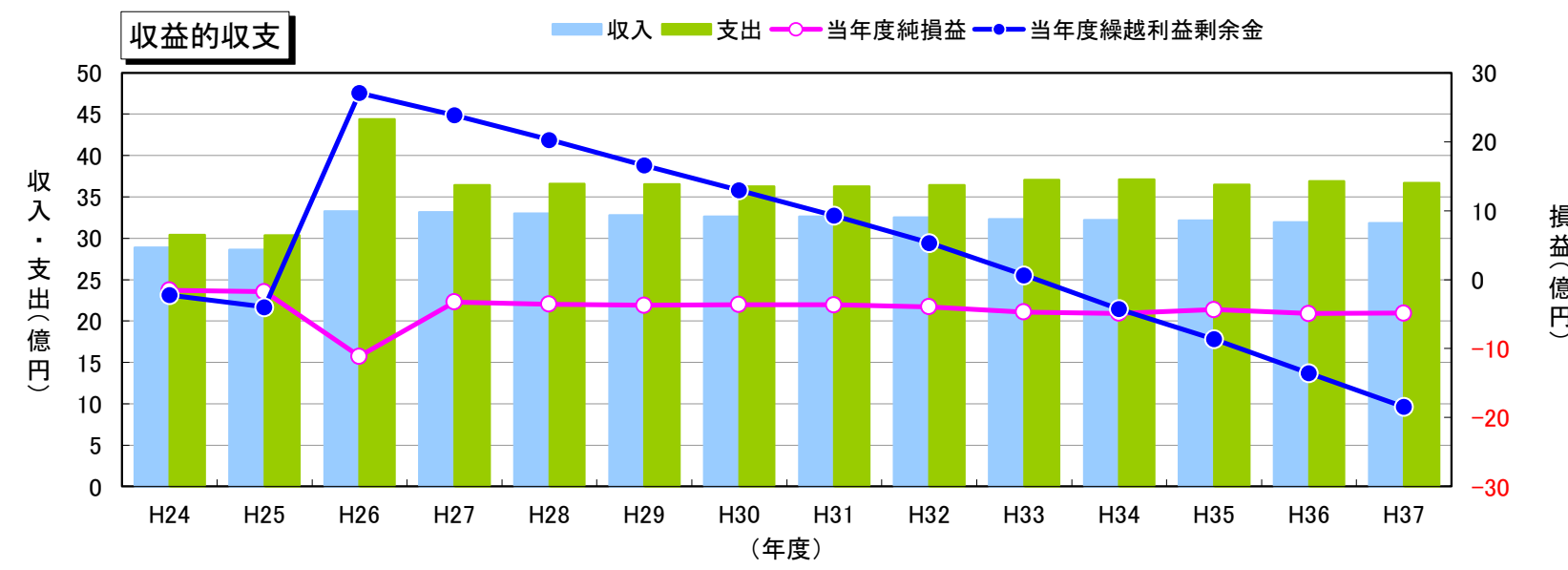
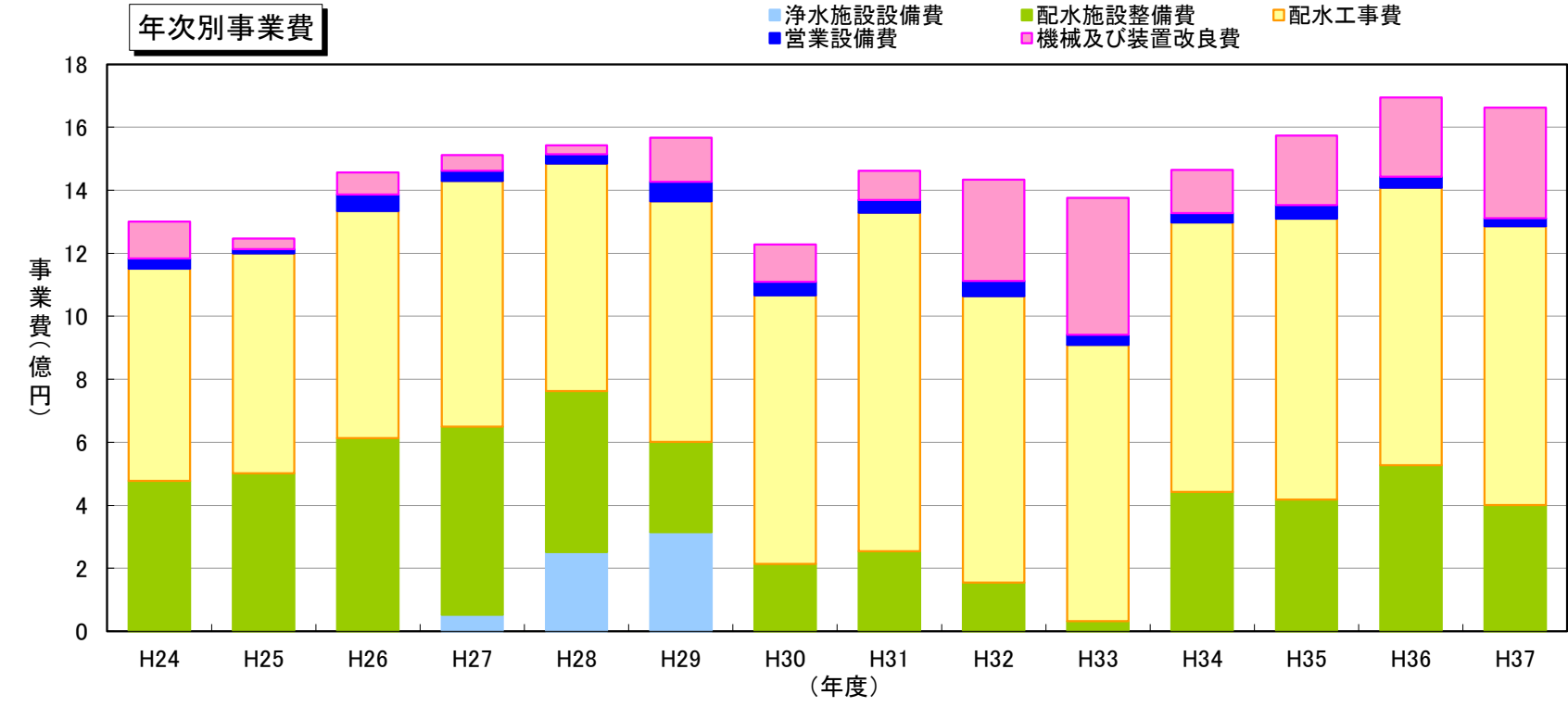
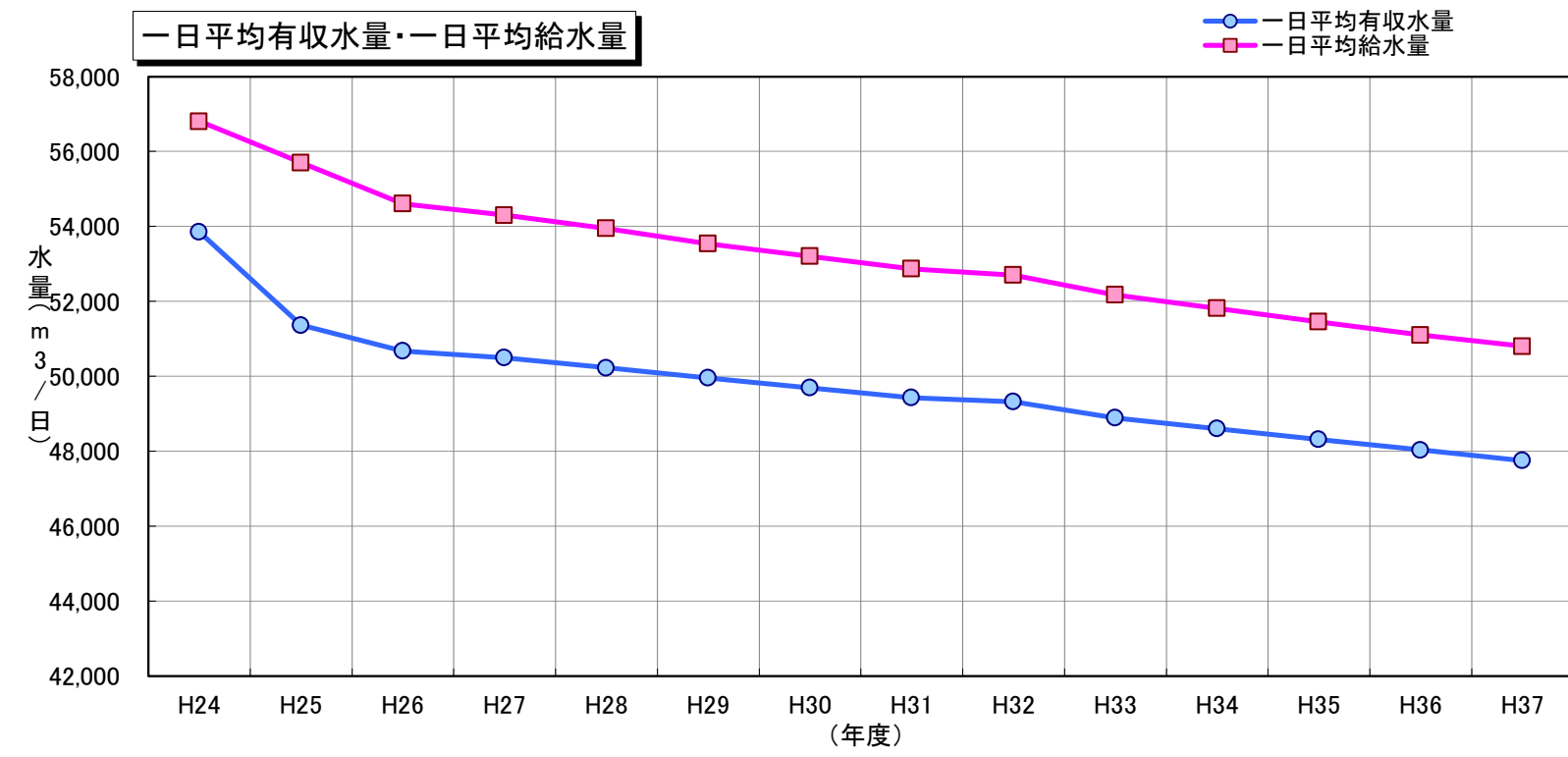
高度経済成長期以降に整備した多数の管路の更新、重要な施設や基幹管路の耐震化を継続的に実施するとともに、青谷地域の浄水場施設整備及び河原地域の一部を江山浄水場からの直接送水するための新たな事業などを見込みました。事業の実施にあたっては、できるだけ事業費の抑制を図り、効率的かつ効果的に取り組むこととしています。

財政計画シミュレーションに基づく料金改定の素案

料金改定の素案は次のとおり（詳細は別紙のとおり）

- ・ 素案 1 平成 27 年度 料金改定なし、平成 30 年度 料金改定率 25%
- ・ 素案 2 平成 27 年度 料金改定なし、平成 30 年度 料金改定率 18%、
平成 35 年度 料金改定が必要（改定率は未定）
- ・ 素案 3 平成 27 年度 料金改定なし、平成 29 年度 料金改定率 11%、
平成 32 年度 料金改定率 10%
- ・ 素案 4 平成 27 年度 料金改定率 18%

財政計画シミュレーション（現行料金の場合）



財政収支（現行料金の場合）

（単位：百万円）

		H24 (決算)	H25 (決算見込)	H26 (予算)	H27	H28	H29	H30	H31	H32	H33	H34	H35	H36	H37	合計 (H27～H37)	
収益的 収支 (税抜)	収入	2,889	2,859	3,326	3,316	3,300	3,279	3,265	3,261	3,250	3,232	3,219	3,213	3,195	3,183	35,713	
	給水収益	2,672	2,611	2,564	2,562	2,541	2,528	2,514	2,508	2,496	2,474	2,459	2,451	2,430	2,416	27,379	
	長期前受金戻入			544	548	552	558	556	557	558	560	560	561	562	563	6,136	
	その他	217	249	217	206	207	193	194	196	197	198	200	201	202	204	2,198	
	支出	3,036	3,030	3,578	3,642	3,656	3,651	3,626	3,628	3,644	3,703	3,710	3,649	3,688	3,668	40,264	
	人件費	612	634	586	622	613	605	605	605	605	605	605	605	605	605	605	6,677
	物件費	633	621	726	743	742	748	748	760	755	781	812	747	773	734	8,345	
	減価償却費等	1,389	1,401	1,896	1,914	1,944	1,945	1,926	1,925	1,954	1,995	1,978	1,988	2,007	2,029	21,605	
	支払利息	400	372	364	356	351	346	341	332	324	316	309	303	298	295	3,573	
	その他	2	1	6	6	6	6	6	6	6	6	6	6	6	6	64	
	特別損失	6	5	859	0	0	0	0	0	0	0	0	0	0	0	0	
当年度損益	-153	-176	-1,112	-326	-356	-372	-361	-367	-393	-471	-491	-436	-494	-485	-4,551		
その他未処分利益剰余金変動額			4,219	0	0	0	0	0	0	0	0	0	0	0	0		
繰越利益剰余金	-222	-398	2,709	2,383	2,027	1,655	1,294	928	534	63	-427	-863	-1,357	-1,842	4,396		

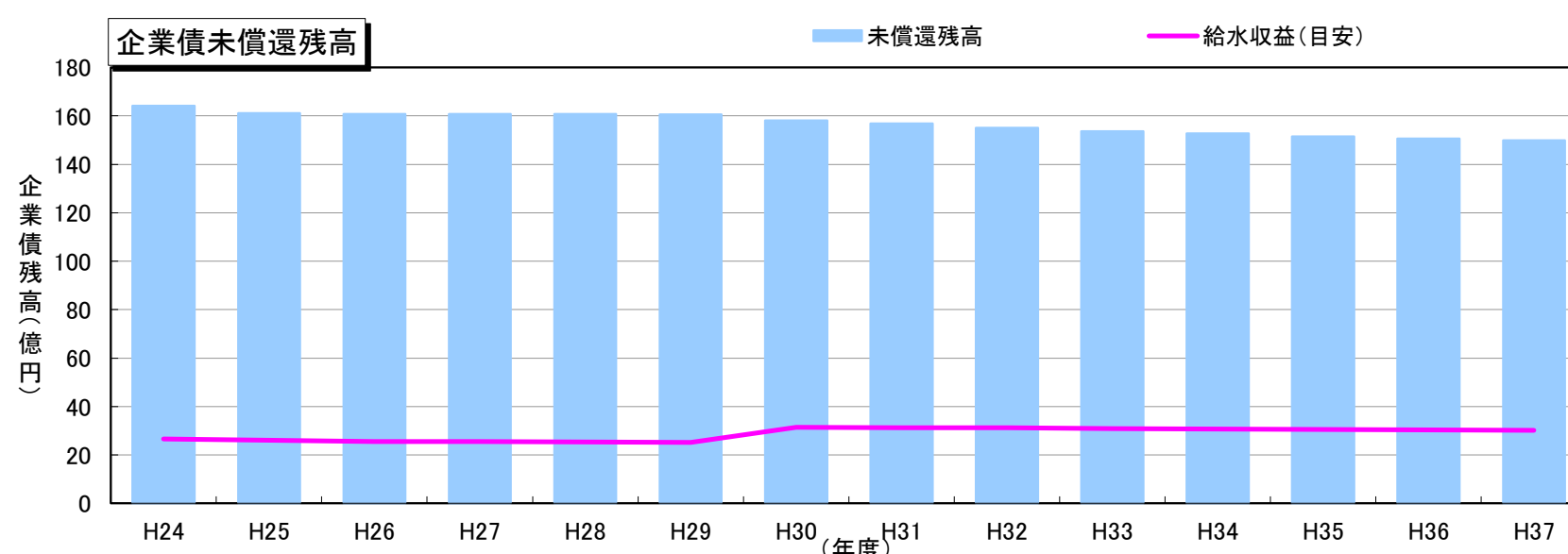
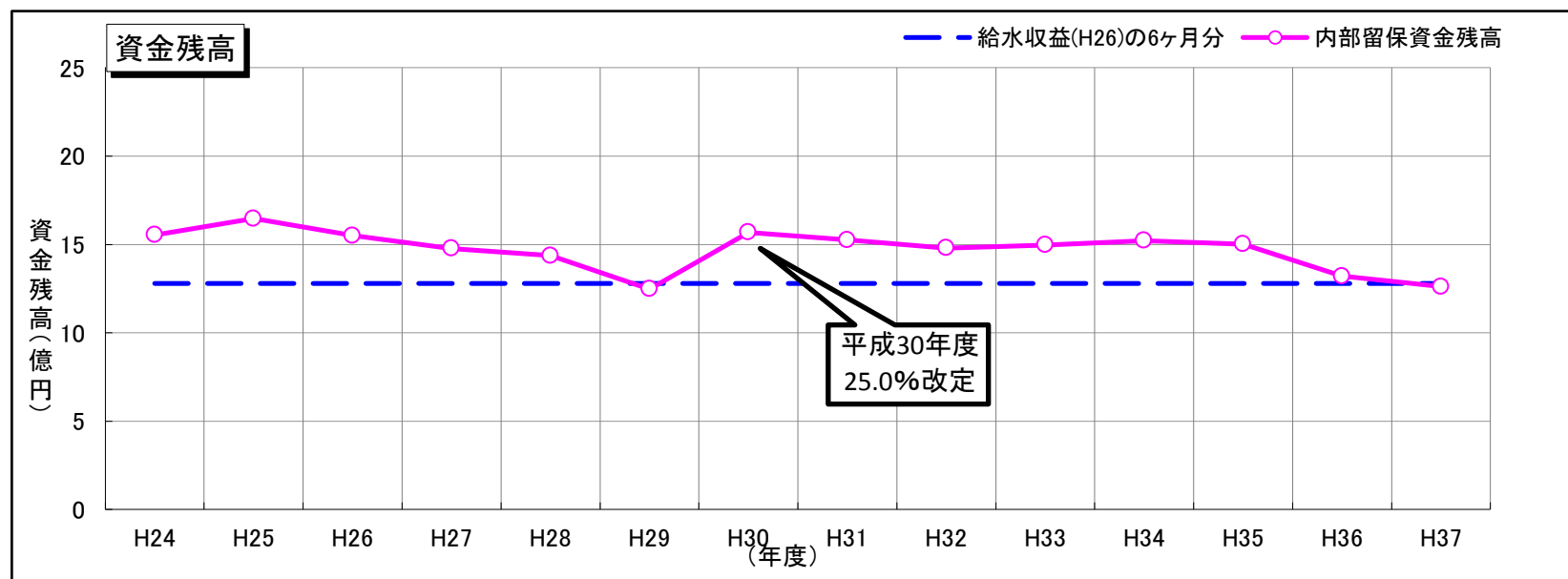
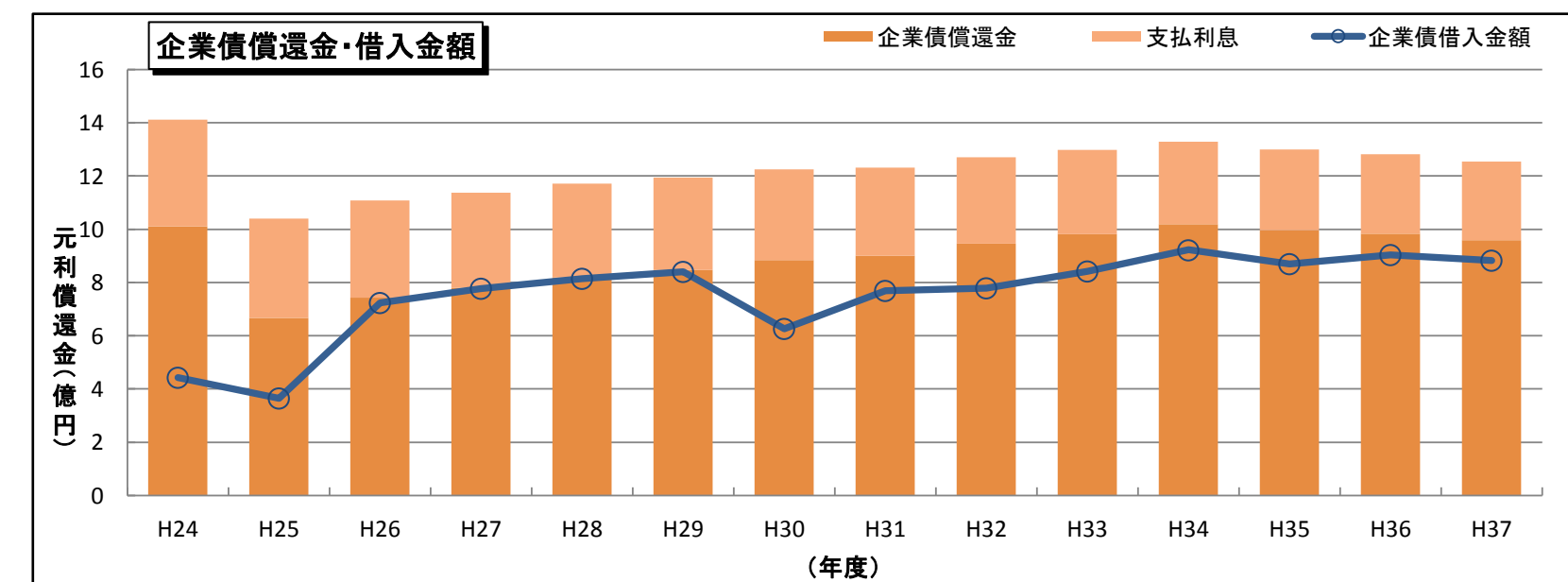
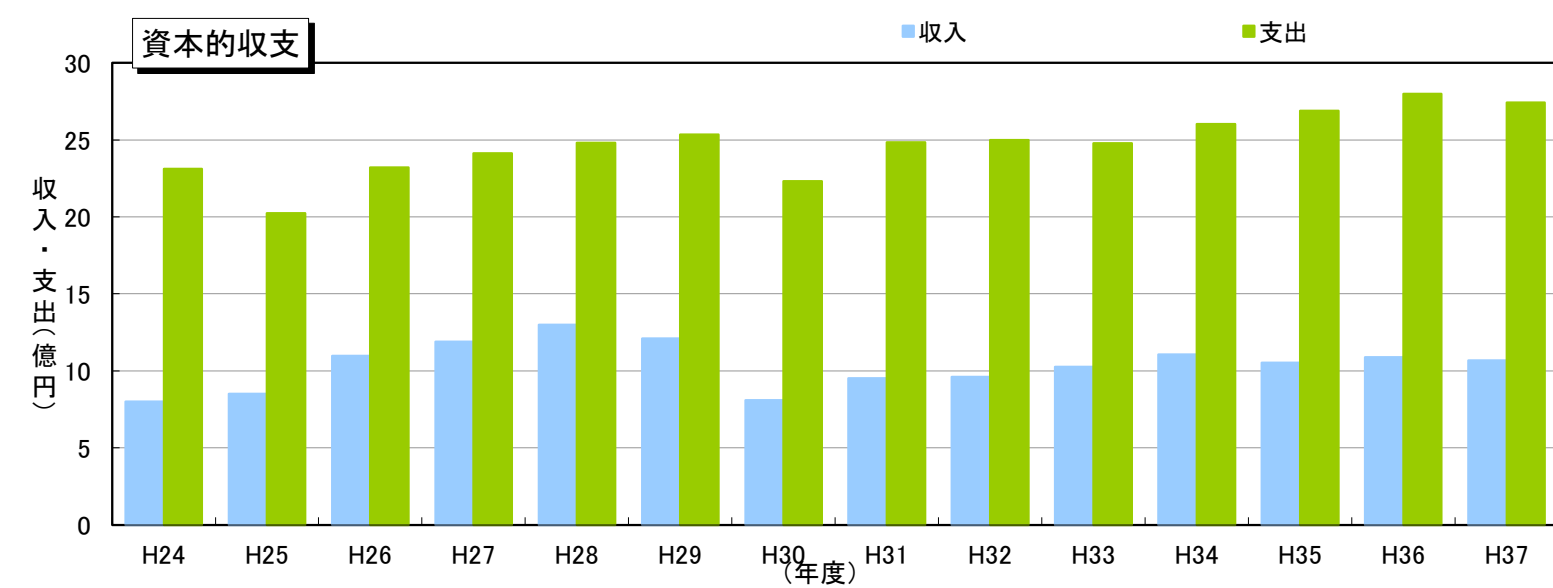
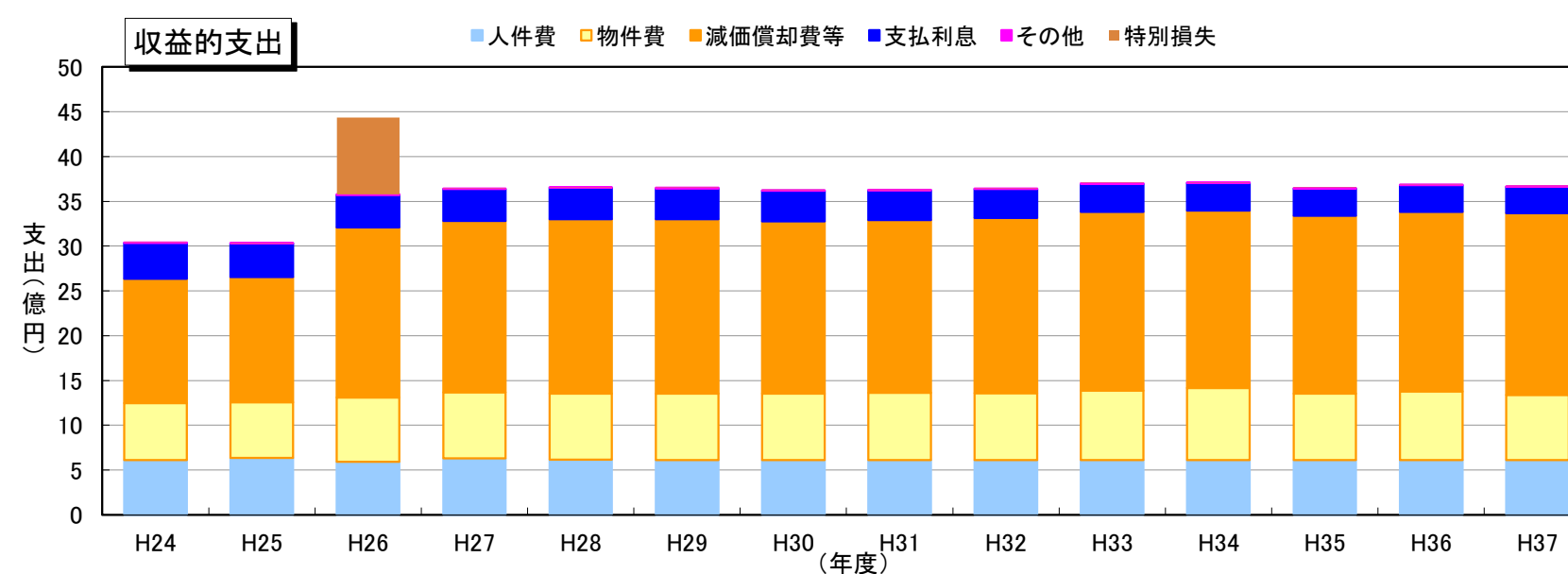
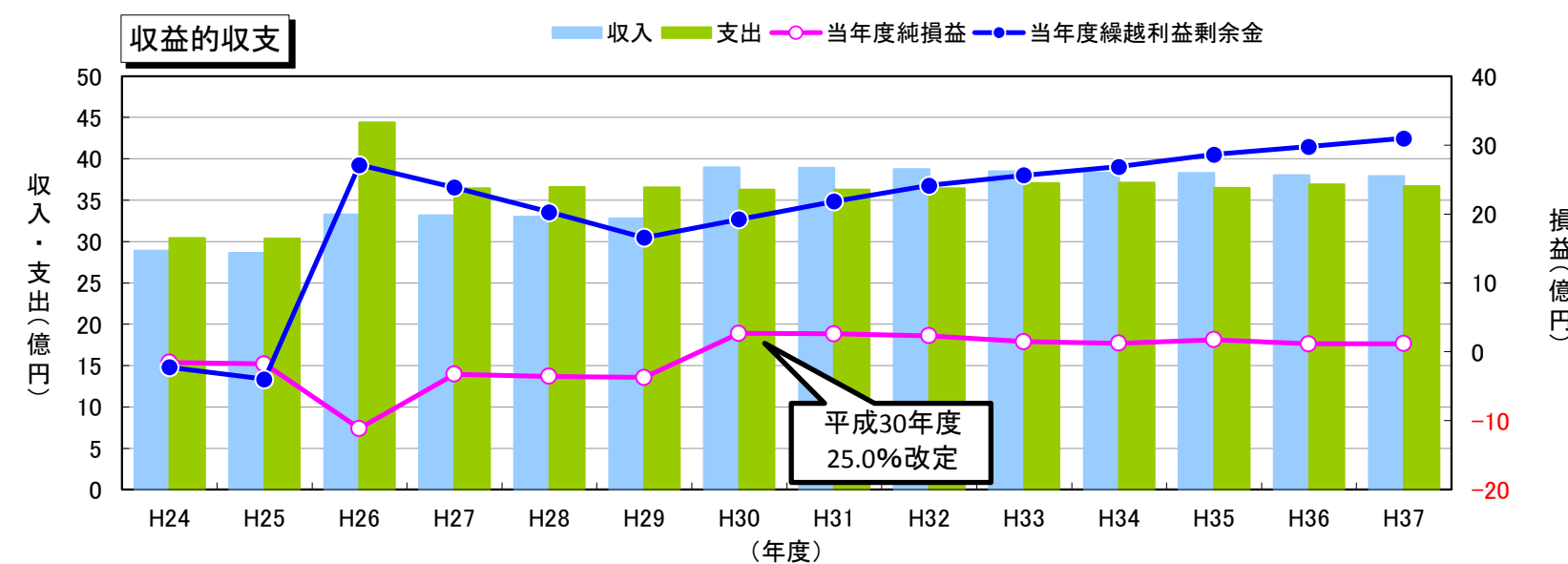
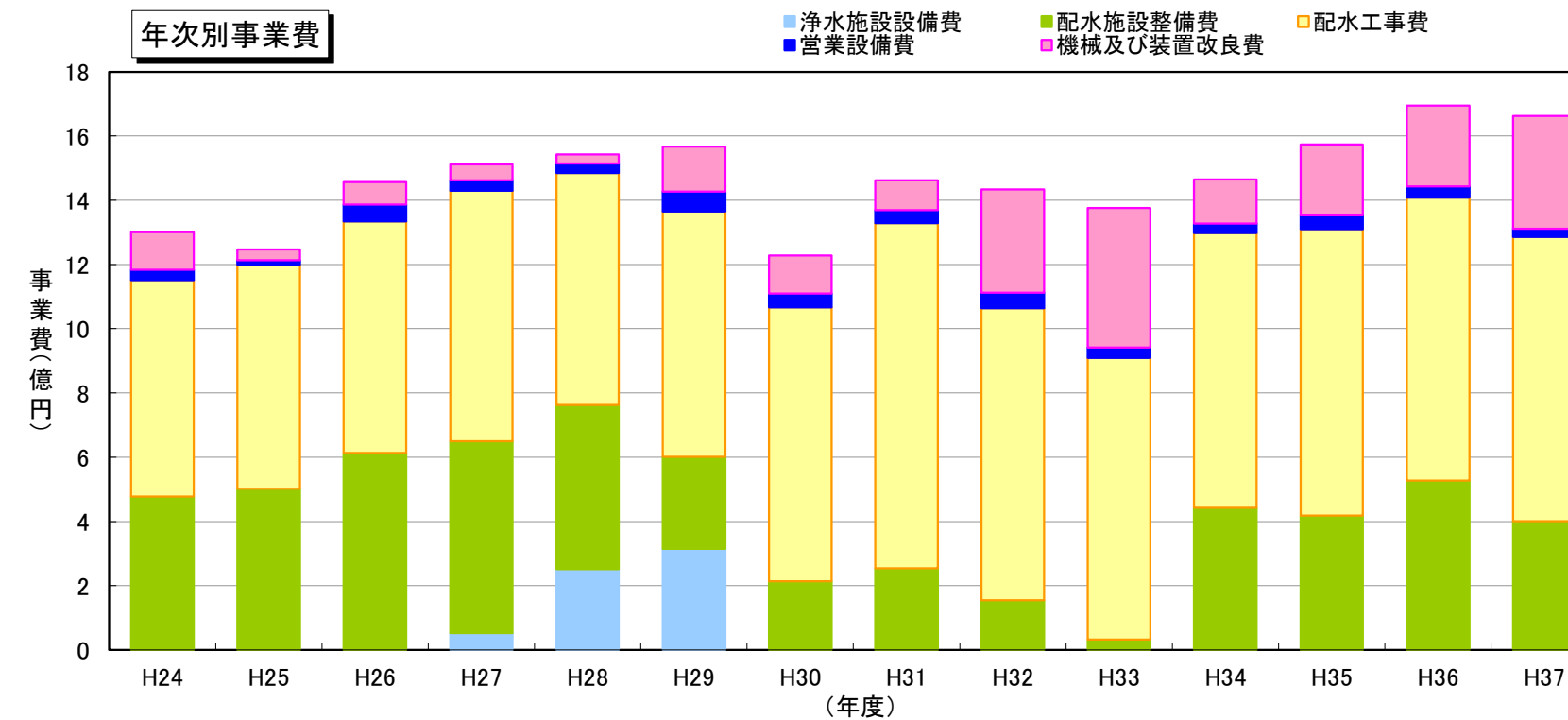
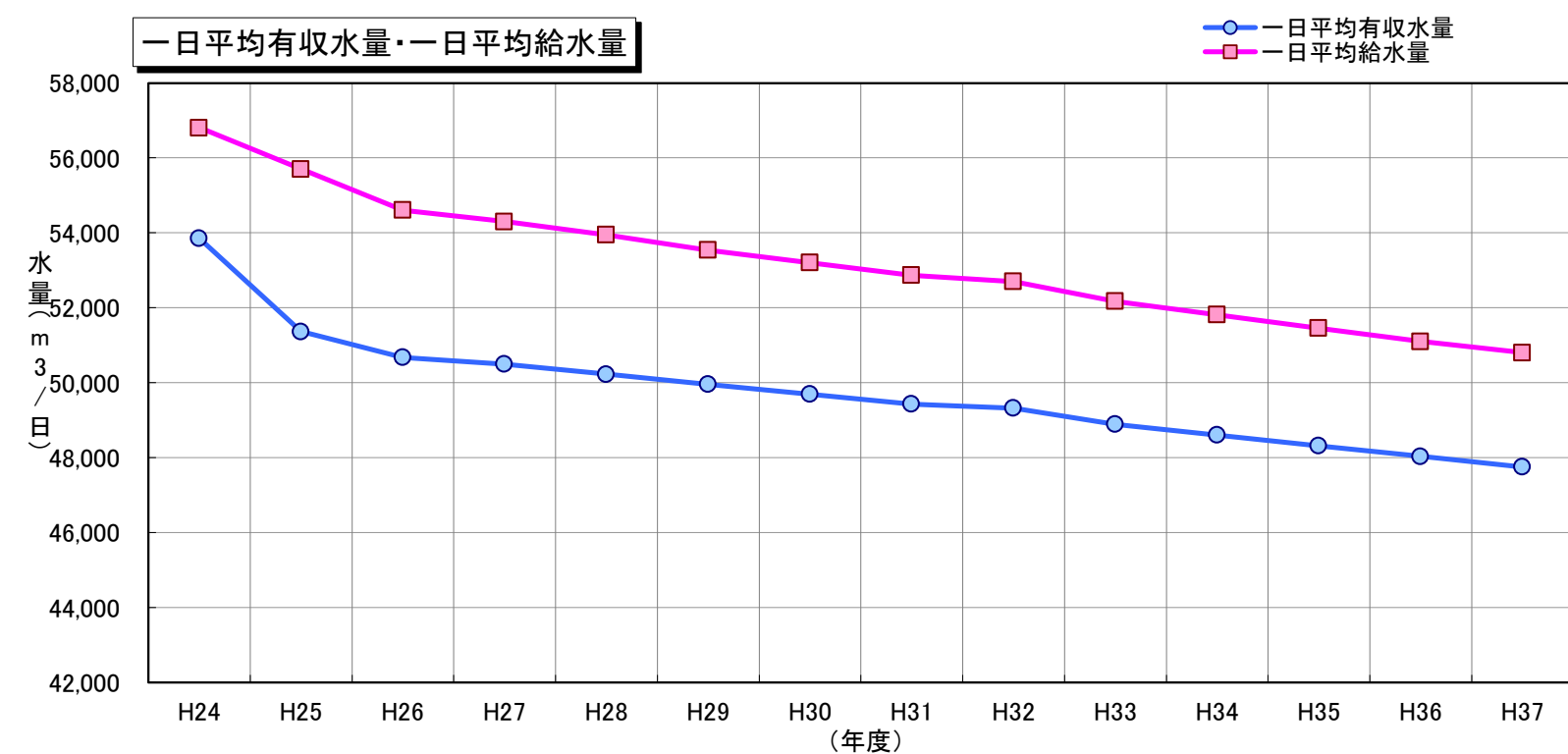
資本的 収支 (税込)	収入	799	851	1,096	1,191	1,298	1,212	810	952	962	1,026	1,106	1,053	1,088	1,067	11,765
	企業債	442	365	723	777	814	840	626	768	778	842	922	869	904	883	9,024
	その他	357	486	373	414	484	371	184	184	184	184	184	184	184	184	2,741
	支出	2,312	2,025	2,321	2,413	2,482	2,535	2,232	2,483	2,500	2,479	2,604	2,690	2,799	2,742	27,959
	建設改良費	1,301	1,358	1,577	1,633	1,663	1,687	1,348	1,582	1,554	1,497	1,585	1,694	1,815	1,783	17,841
	浄水施設整備費	0	0	0	52	251	314	0	0	0	0	0	0	0	0	618
	配水施設整備費	441	502	613	597	511	286	214	254	155	33	442	418	528	401	3,839
	配水工事費	606	698	721	780	722	765	853	1,074	909	877	856	891	880	885	9,491
	営業設備費	33	13	52	33	29	61	42	40	49	32	29	44	35	25	420
	機械及び装置改良費	117	34	70	50	28	140	118	93	321	435	137	221	252	352	2,148
	その他	104	111	121	120	120	120	120	120	120	120	120	120	120	120	1,325
企業債償還金	1,011	667	744	781	820	848	884	900	945	982	1,019	996	984	959	10,117	
その他支出	0	0	0	0	0	0	0	0	0	0	0	0	0	0	0	
収支不足額	1,513	1,175	1,224	1,223	1,184	1,323	1,423	1,531	1,537	1,453	1,497	1,637	1,711	1,675	16,194	
内部留保資金残高	1,554	1,646	1,550	1,478	1,436	1,248	940	538	128	-241	-685	-1,193	-1,804	-2,354	-	
企業債残高	16,410	16,108	16,087	16,083	16,078	16,070	15,812	15,680	15,513	15,373	15,276	15,150	15,070	14,994	-	

※四捨五入の関係上、個々の数値を足し合わせたものと合計欄が一致しない場合がある。

財政計画シミュレーション(平成27～37年度)について

平成26年9月3日

項目	素案 1	素案 2	素案 3	素案 4
平成27～37年度 水道料金改定シナリオ	平成27年度 改定率0% 平成30年度 改定率25%	平成27年度 改定率0% 平成30年度 改定率18% 平成35年度 改定率未定	平成27年度 改定率0% 平成29年度 改定率11% 平成32年度 改定率10%	平成27年度 改定率18%
料金改定の前提条件	①平成32年度(財政計画期間の中間)から3年間程度の収益的収支均衡 ②平成37年度の企業債残高150億円未満 ③平成37年度の内部留保資金が給水収益(平成26年度予算値)の6か月分確保			
料金改定の効果	前提条件①②③の条件を満たす。	前提条件①②の条件は満たす。③の条件は満たさない。(平成34年度までの確保)	前提条件①②③の条件を満たす。	前提条件①②③の条件を満たす。 ②は、さらに150→143億円未満まで削減可能
料金算定期間	平成27年度から3年間 平成30年度から5年間		平成29年度から3年間 平成32年度から5年間	平成27年度から5年間 平成32年度から5年間
青谷地域、河原地域の 料金改定率	鳥取・国府地域の現行料金に統一した場合の平成27年度料金統一時の改定率 1か月あたり20m ³ (13mmメーター)の場合 河原: 3,240円→2,073円(-36.0%) 青谷: 1,860円→2,073円(+11.3%) 1か月あたり200m ³ (40mmメーター)の場合 河原: 38,230円→39,312円(+2.8%) 青谷: 23,860円→39,312円(+64.8%) 平成24年度給水量実績により平均改定率を試算 河原:-23.4% 青谷:+36.1%			平成27年度料金統一時の青谷地域、河原地域の平均改定率(平成24年度実績による試算) 河原:-9.6% 青谷:+60.6%
企業債残高削減率	約7%削減	(平成27年度末の企業債残高は約161億円) (平成37年度末の企業債残高は約150億円)		約12%削減(削減率5%アップ) (平成37年度末の企業債残高は他素案と同様の内部留保資金とする条件で約143億円)
メリット	・平成27年度料金統一時に青谷地域の改定率が比較的少ない。	・平成27年度料金統一時に青谷地域の改定率が比較的少ない。 ・平成30年度の値上げ幅が比較的少ない。	・平成27年度料金統一時に青谷地域の改定率が比較的少ない。 ・1回あたりの値上げ幅が小さく、負担感が少ない。	・収益的収支の赤字が平成27年度から解消できる。 ・内部留保資金が増加し、企業債残高の削減が図れる。
デメリット	・収益的収支の赤字が3年間解消できない。 ・企業債残高の削減幅が小さい。 ・平成30年度の値上げ幅が比較的大きい。	・収益的収支の赤字が3年間解消できない。 ・企業債残高の削減幅が小さい。 ・平成35年度頃再度料金改定の必要がある。	・収益的収支の赤字が5年間解消できない。 ・企業債残高の削減幅が小さい。 ・平成29年度から3年で再度料金改定の必要がある。	・青谷地域の平成27年度の値上げ幅が大きくなる。
13mm1か月20m ³ の使用量に 仮に平均改定率をあてはめ た場合の水道料金の目安	平成27年度:2,073円 平成30年度:2,591円(+25%)	平成27年度:2,073円 平成30年度:2,446円(+18%)	平成27年度:2,073円 平成29年度:2,301円(+11%) 平成32年度:2,531円(+10%)	平成27年度:2,446円(+18%)



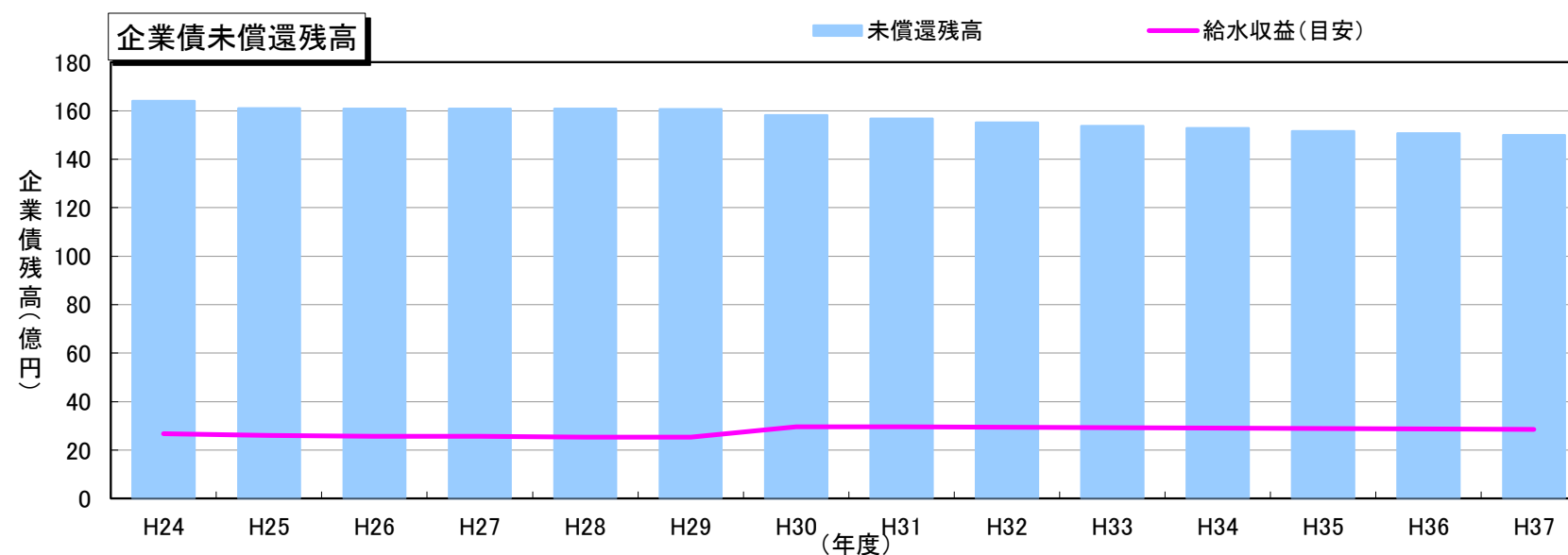
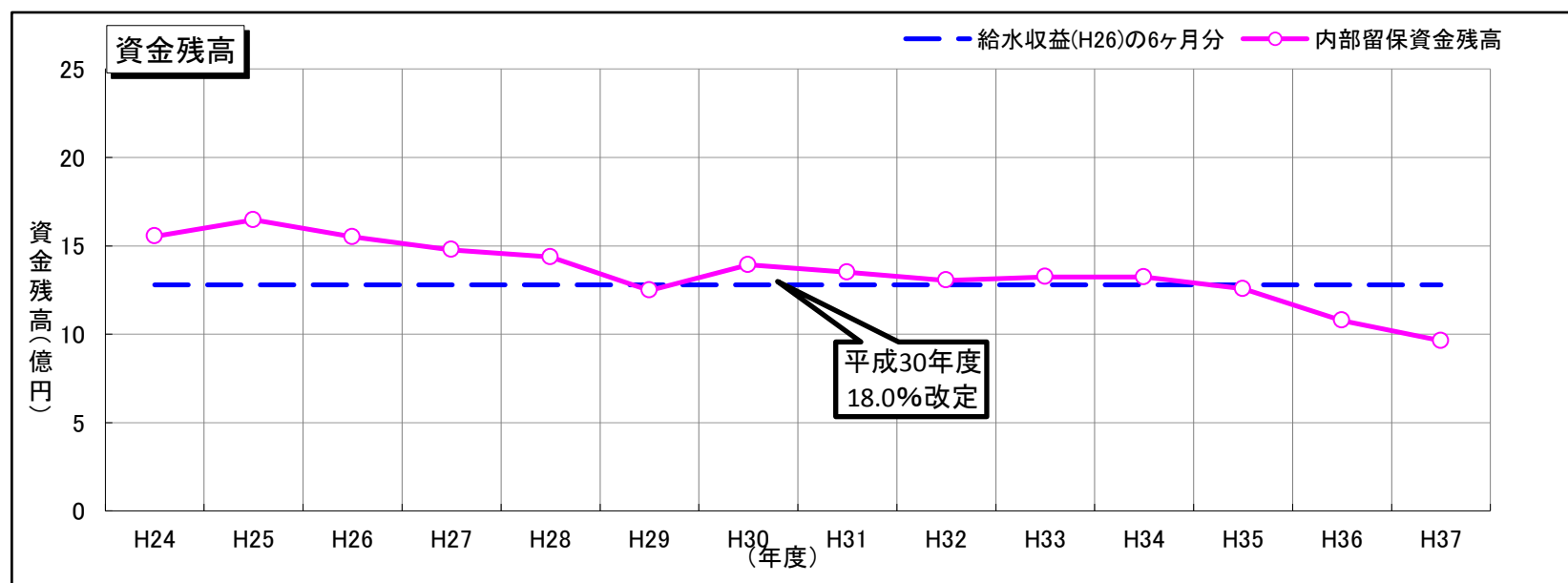
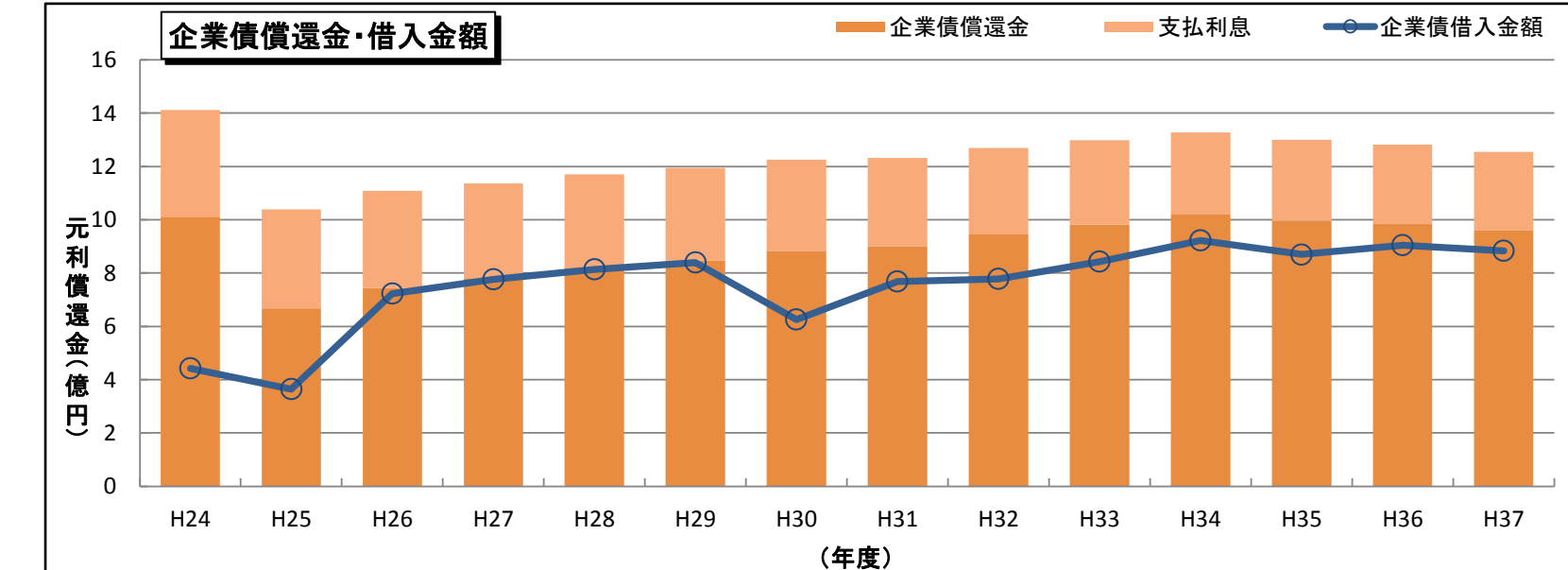
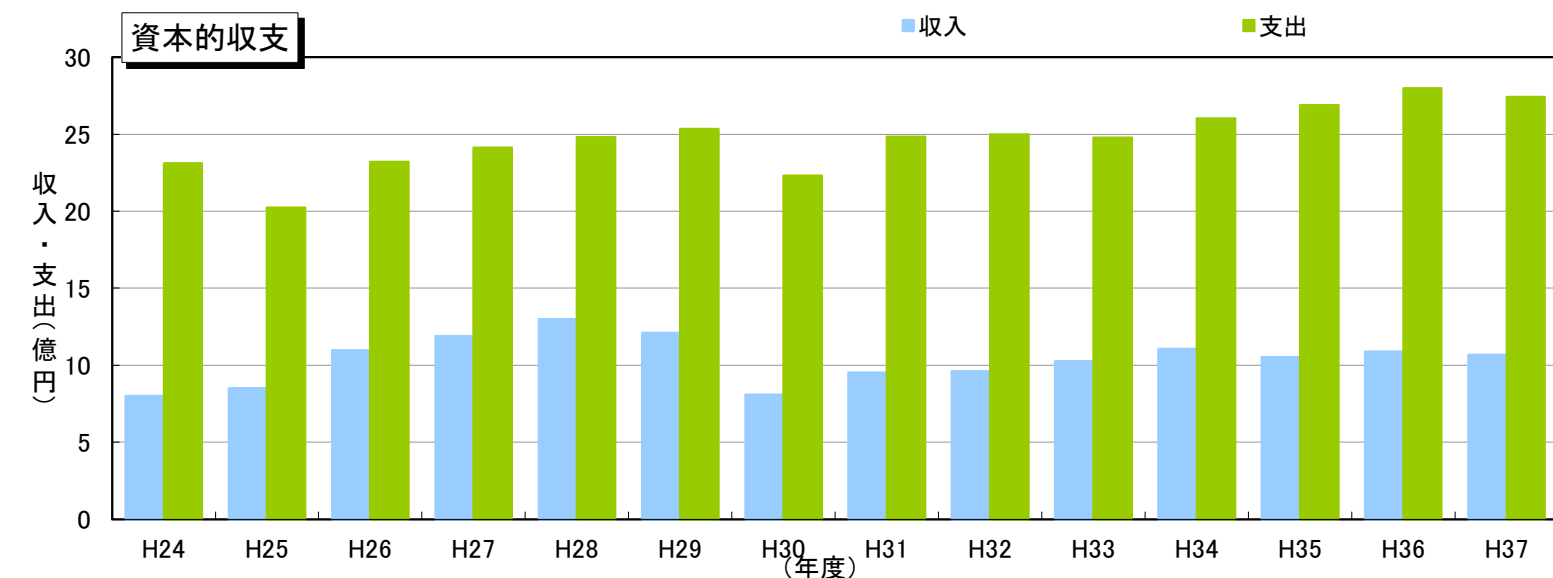
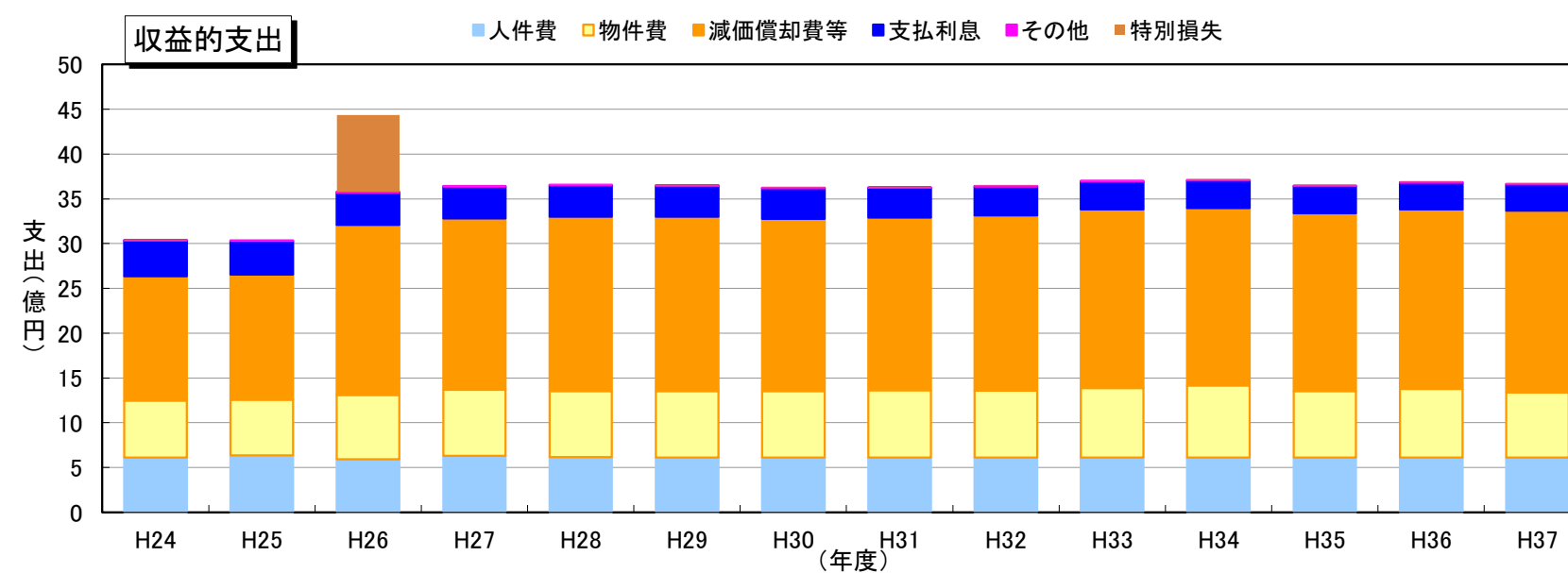
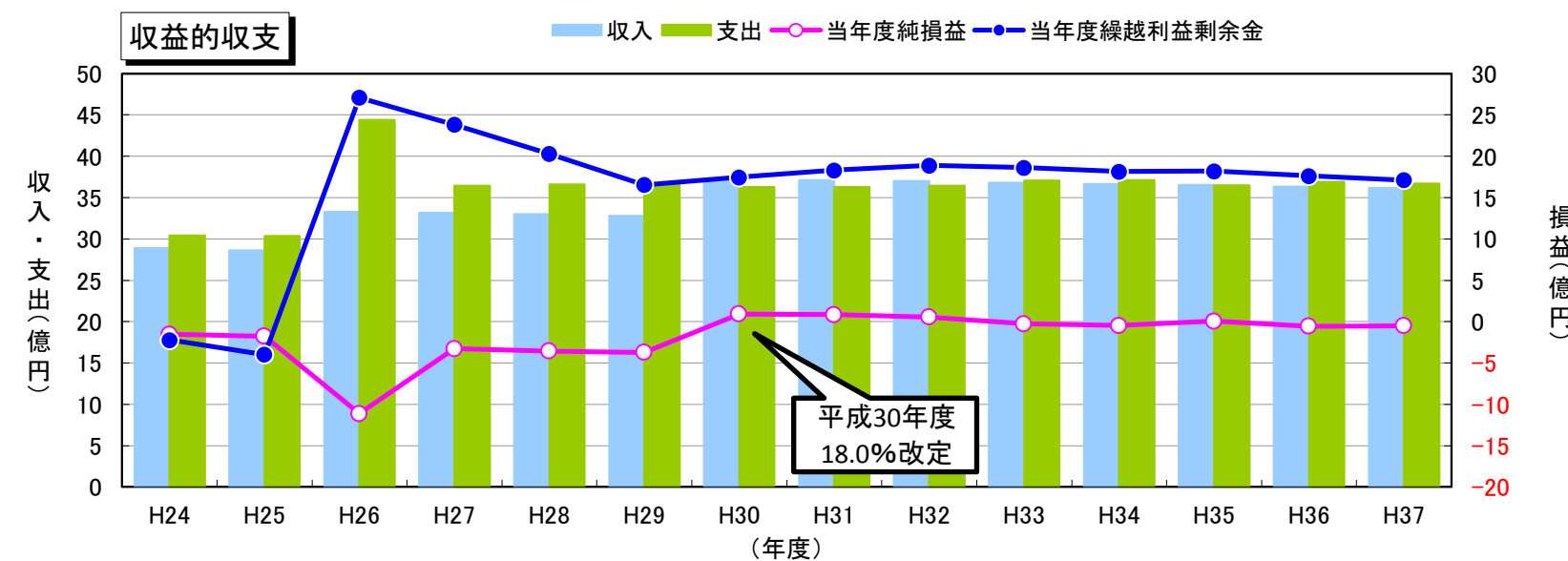
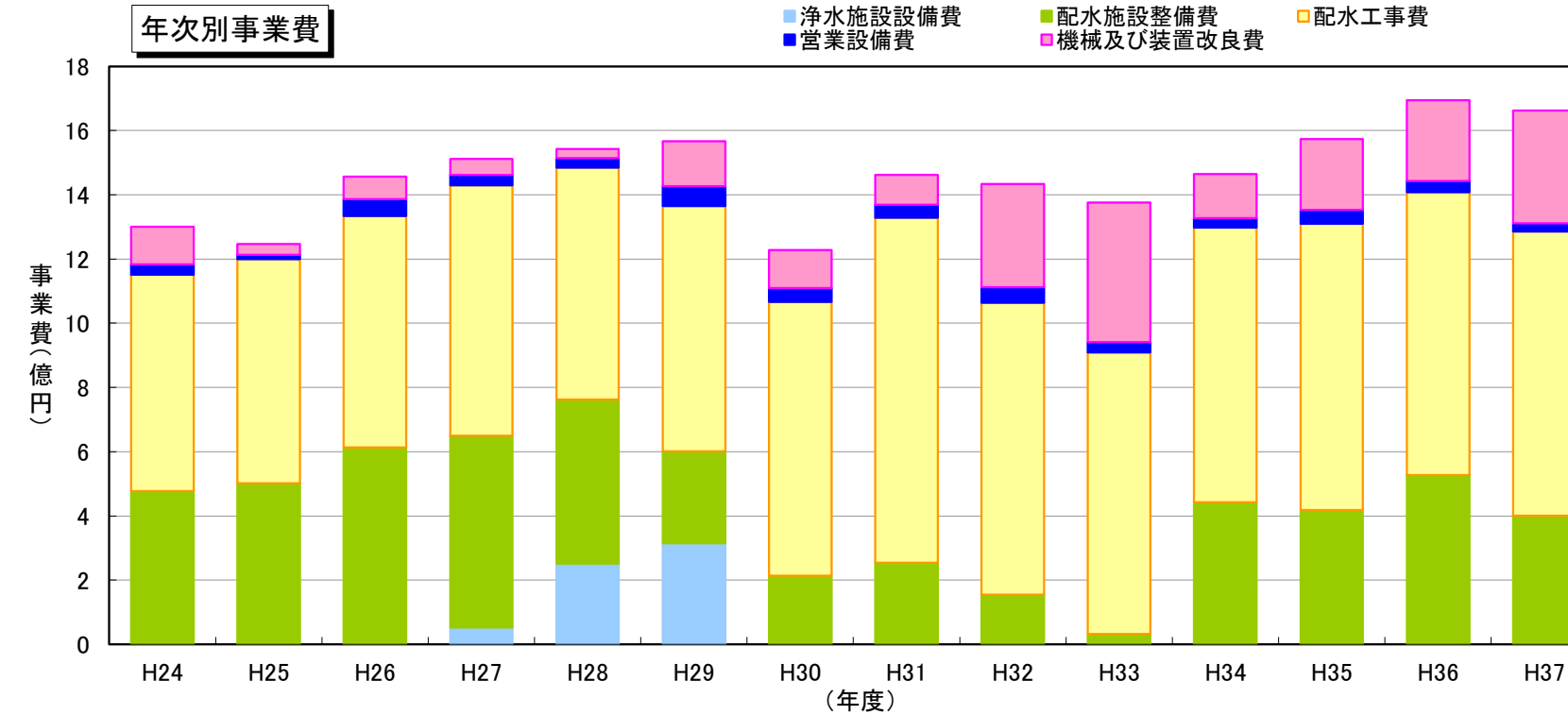
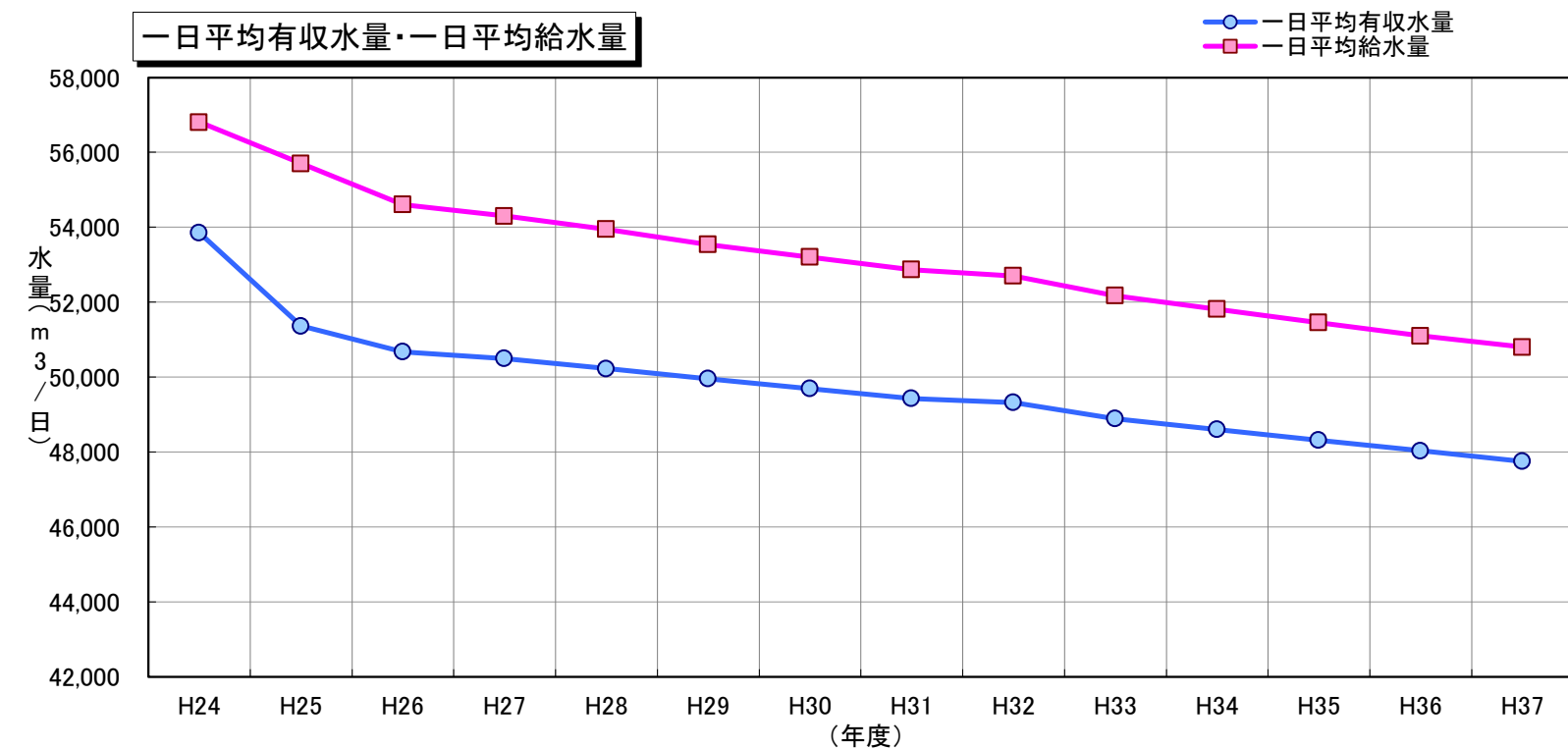
財政収支 素案1 (30年度25%改定)

(単位:百万円)

		H24 (決算)	H25 (決算見込)	H26 (予算)	H27	H28	H29	H30	H31	H32	H33	H34	H35	H36	H37	合計 (H27~H37)	
収益的収支 (税抜)	収入	2,889	2,859	3,326	3,316	3,300	3,279	3,894	3,888	3,874	3,850	3,834	3,826	3,802	3,787	40,651	
	給水収益	2,672	2,611	2,564	2,562	2,541	2,528	3,143	3,135	3,120	3,092	3,074	3,064	3,038	3,020	32,317	
	長期前受金戻入			544	548	552	558	556	557	558	560	560	561	562	563	6,136	
	その他	217	249	217	206	207	193	194	196	197	198	200	201	202	204	2,198	
	支出	3,036	3,030	3,578	3,642	3,656	3,651	3,626	3,628	3,644	3,703	3,710	3,649	3,688	3,668	40,264	
	人件費	612	634	586	622	613	605	605	605	605	605	605	605	605	605	605	6,677
	物件費	633	621	726	743	742	748	748	760	755	781	812	747	773	734	8,345	
	減価償却費等	1,389	1,401	1,896	1,914	1,944	1,945	1,926	1,925	1,954	1,995	1,978	1,988	2,007	2,029	21,605	
	支払利息	400	372	364	356	351	346	341	332	324	316	309	303	298	295	3,573	
	その他	2	1	6	6	6	6	6	6	6	6	6	6	6	6	64	
	特別損失	6	5	859	0	0	0	0	0	0	0	0	0	0	0	0	
	当年度損益	-153	-176	-1,112	-326	-356	-372	268	260	231	148	124	177	114	119	386	
その他未処分利益剰余金変動額			4,219	0	0	0	0	0	0	0	0	0	0	0	0		
繰越利益剰余金	-222	-398	2,709	2,383	2,027	1,655	1,923	2,183	2,414	2,562	2,686	2,863	2,977	3,096	-		

資本的収支 (税込)	収入	799	851	1,096	1,191	1,298	1,212	810	952	962	1,026	1,106	1,053	1,088	1,067	11,765
	企業債	442	365	723	777	814	840	626	768	778	842	922	869	904	883	9,024
	その他	357	486	373	414	484	371	184	184	184	184	184	184	184	184	2,741
	支出	2,312	2,025	2,321	2,413	2,482	2,535	2,232	2,483	2,500	2,479	2,604	2,690	2,799	2,742	27,959
	建設改良費	1,301	1,358	1,577	1,633	1,663	1,687	1,348	1,582	1,554	1,497	1,585	1,694	1,815	1,783	17,841
	浄水施設設備費	0	0	0	52	251	314	0	0	0	0	0	0	0	0	618
	配水施設整備費	441	502	613	597	511	286	214	254	155	33	442	418	528	401	3,839
	配水工事費	606	698	721	780	722	765	853	1,074	909	877	856	891	880	885	9,491
	営業設備費	33	13	52	33	29	61	42	40	49	32	29	44	35	25	420
	機械及び装置改良費	117	34	70	50	28	140	118	93	321	435	137	221	252	352	2,148
	その他	104	111	121	120	120	120	120	120	120	120	120	120	120	120	1,325
	企業債償還金	1,011	667	744	781	820	848	884	900	945	982	1,019	996	984	959	10,117
その他支出	0	0	0	0	0	0	0	0	0	0	0	0	0	0	0	
収支不足額	1,513	1,175	1,224	1,223	1,184	1,323	1,423	1,531	1,537	1,453	1,497	1,637	1,711	1,675	16,194	
内部留保資金残高	1,554	1,646	1,550	1,478	1,436	1,248	1,568	1,526	1,480	1,498	1,522	1,502	1,321	1,262	-	
企業債残高	16,410	16,108	16,087	16,083	16,078	16,070	15,812	15,680	15,513	15,373	15,276	15,150	15,070	14,994	-	

※四捨五入の関係上、個々の数値を足し合わせたものと合計欄が一致しない場合がある。



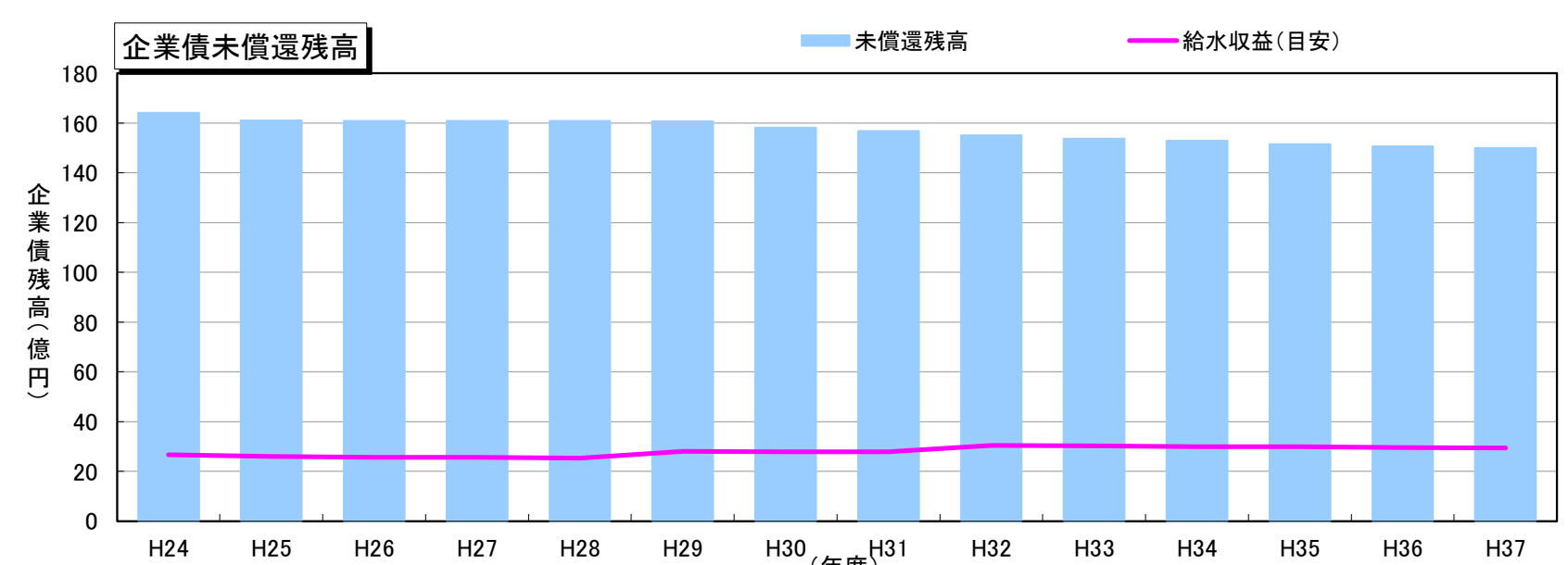
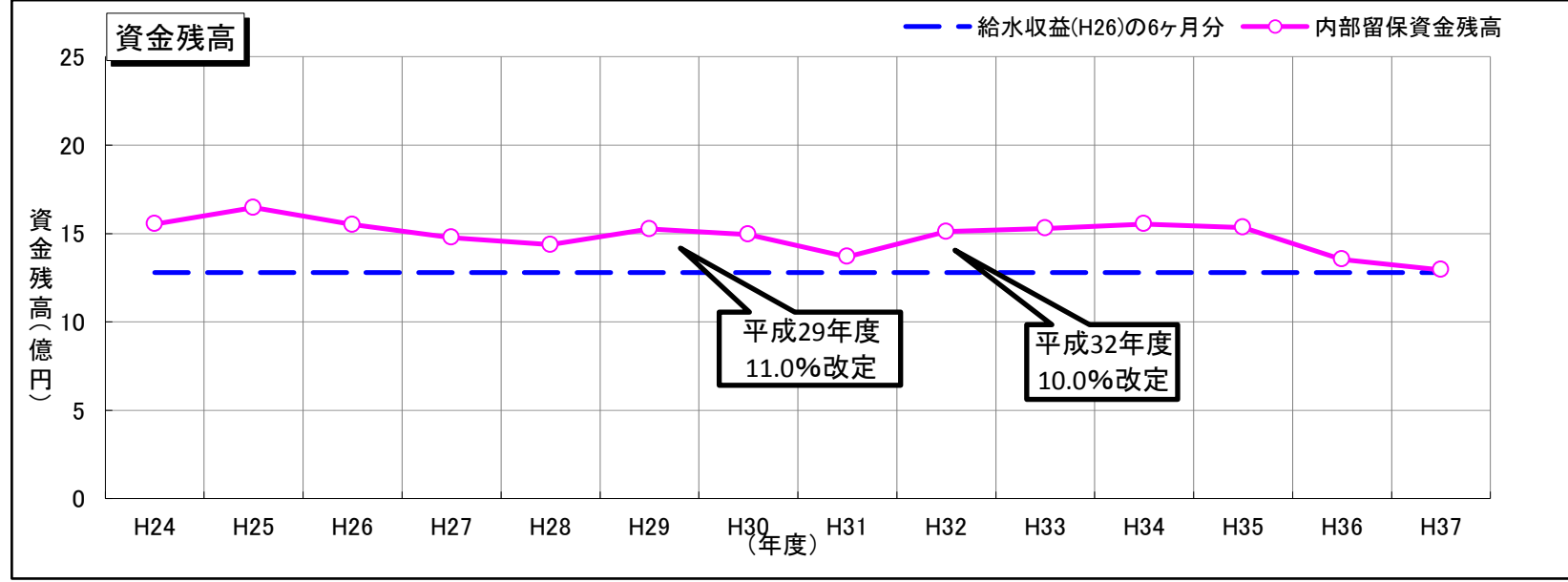
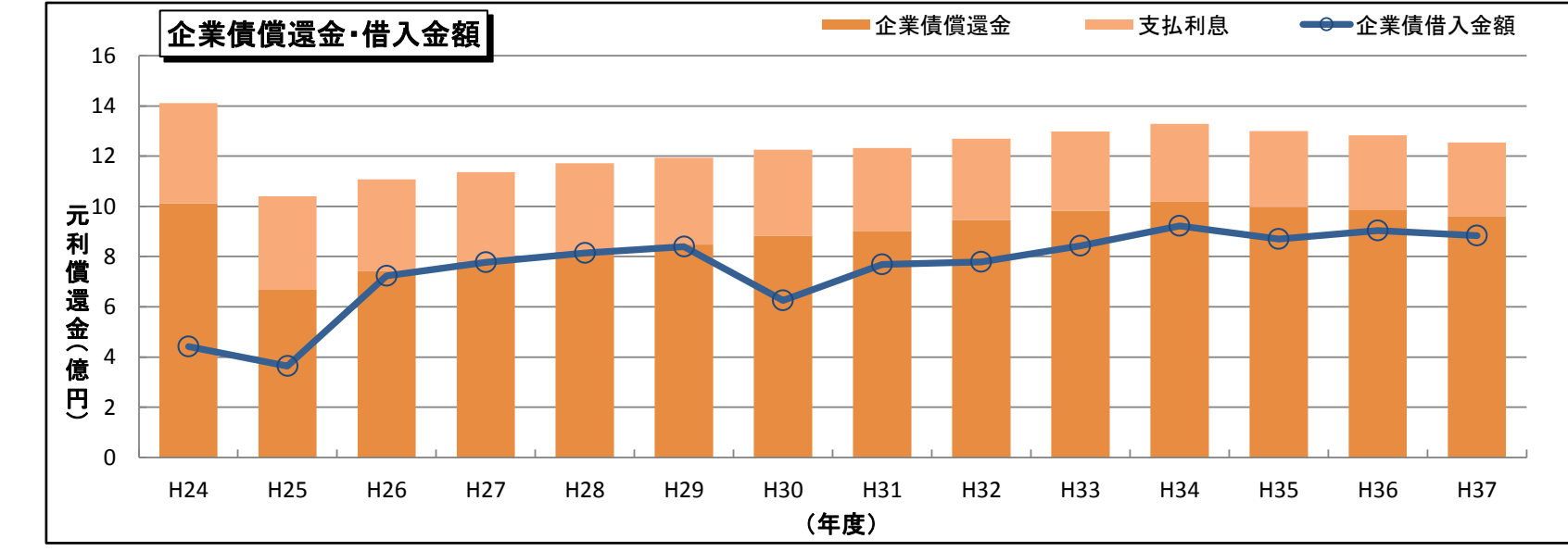
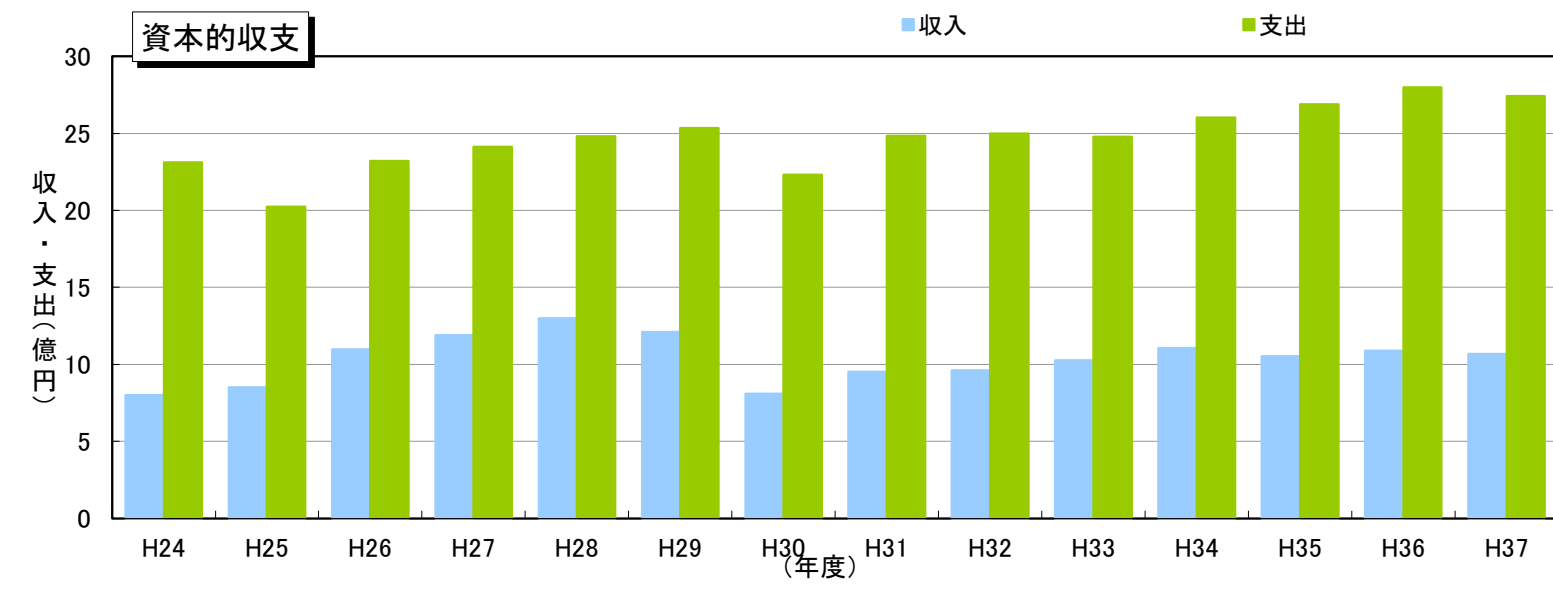
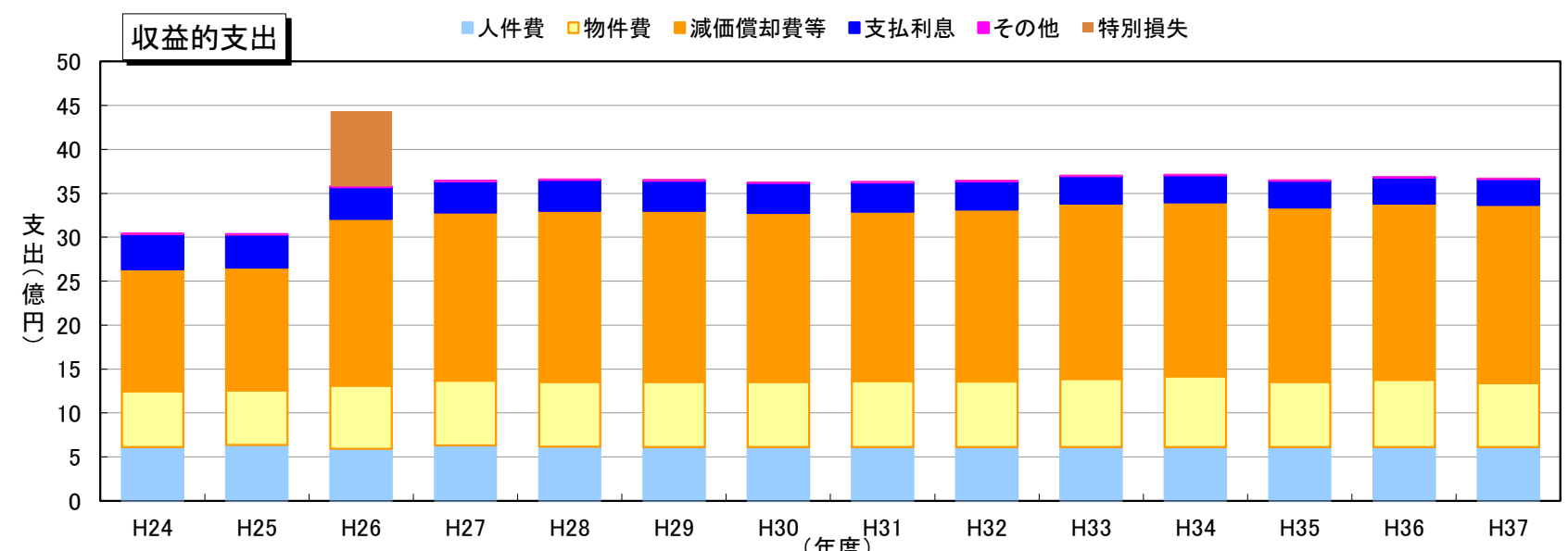
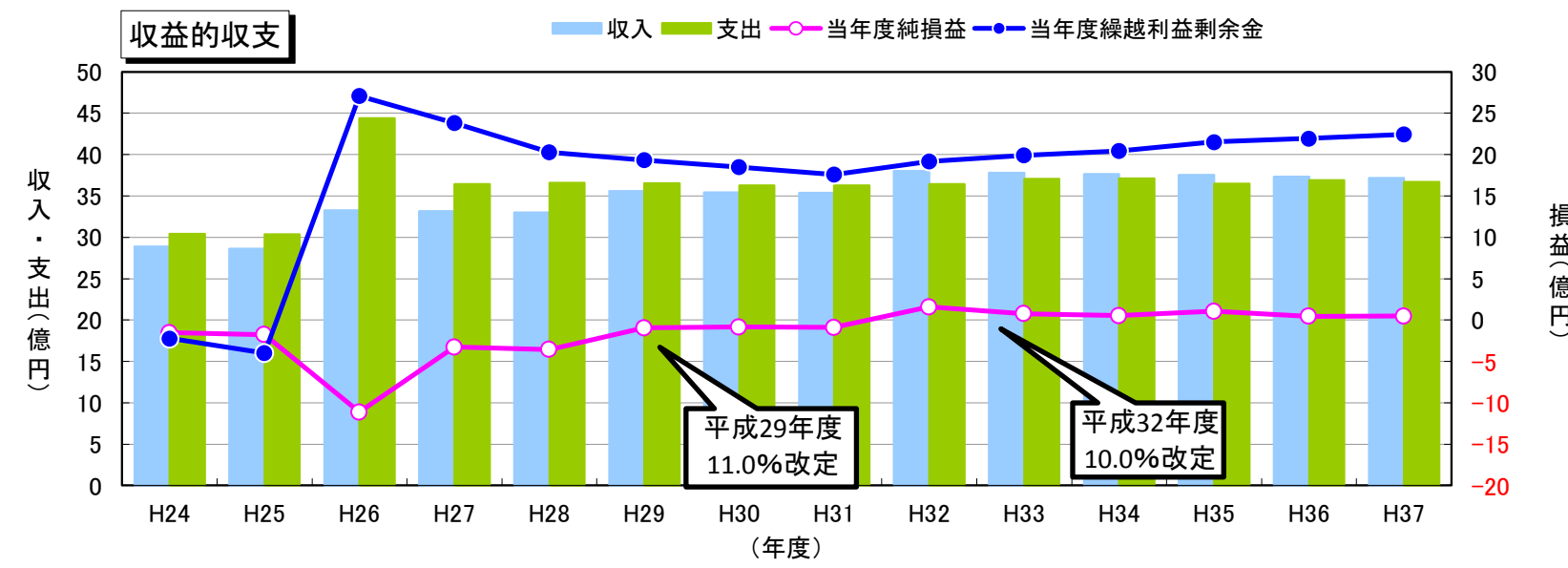
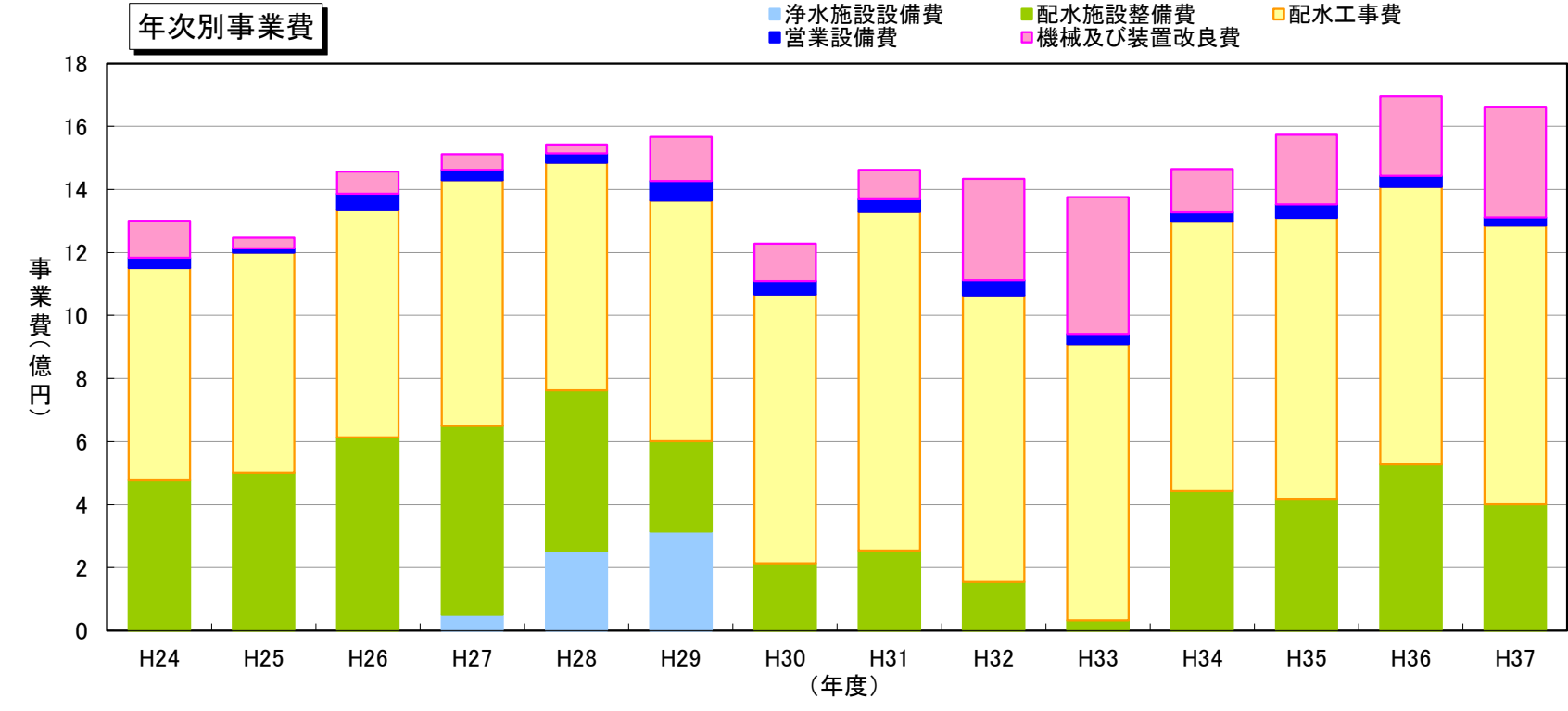
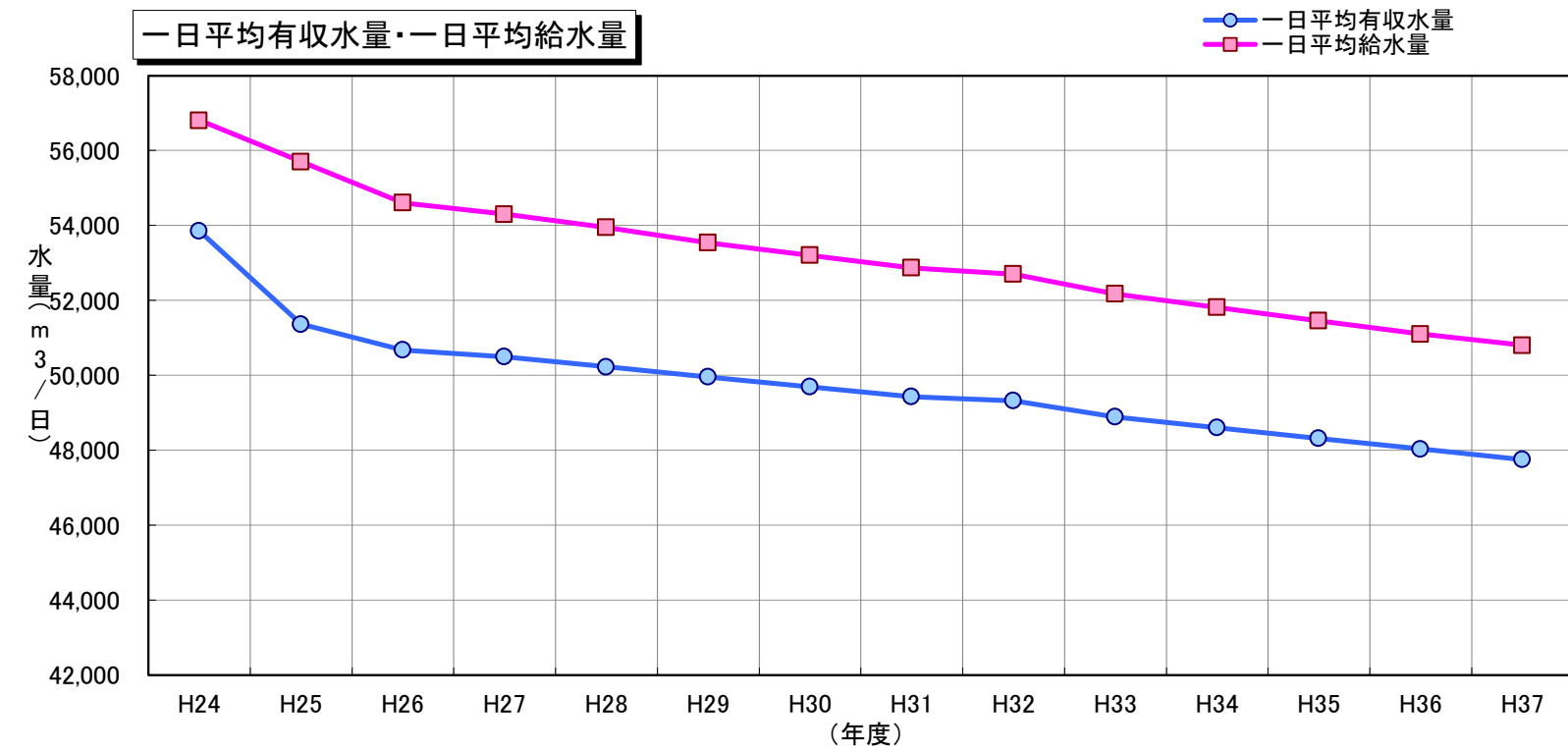
財政収支 素案2 (30年度18%改定)

(単位:百万円)

		H24 (決算)	H25 (決算見込)	H26 (予算)	H27	H28	H29	H30	H31	H32	H33	H34	H35	H36	H37	合計 (H27~H37)	
収益的収支 (税抜)	収入	2,889	2,859	3,326	3,316	3,300	3,279	3,717	3,712	3,700	3,677	3,662	3,654	3,632	3,618	39,268	
	給水収益	2,672	2,611	2,564	2,562	2,541	2,528	2,967	2,959	2,945	2,919	2,902	2,893	2,868	2,851	30,934	
	長期前受金戻入			544	548	552	558	556	557	558	560	560	561	562	563	6,136	
	その他	217	249	217	206	207	193	194	196	197	198	200	201	202	204	2,198	
	支出	3,036	3,030	3,578	3,642	3,656	3,651	3,626	3,628	3,644	3,703	3,710	3,649	3,688	3,668	40,264	
	人件費	612	634	586	622	613	605	605	605	605	605	605	605	605	605	605	6,677
	物件費	633	621	726	743	742	748	748	760	755	781	812	747	773	734	8,345	
	減価償却費等	1,389	1,401	1,896	1,914	1,944	1,945	1,926	1,925	1,954	1,995	1,978	1,988	2,007	2,029	21,605	
	支払利息	400	372	364	356	351	346	341	332	324	316	309	303	298	295	3,573	
	その他	2	1	6	6	6	6	6	6	6	6	6	6	6	6	64	
	特別損失	6	5	859	0	0	0	0	0	0	0	0	0	0	0	0	
	当年度損益	-153	-176	-1,112	-326	-356	-372	92	85	56	-26	-48	5	-56	-51	-997	
	その他未処分利益剰余金変動額			4,219	0	0	0	0	0	0	0	0	0	0	0	0	
繰越利益剰余金	-222	-398	2,709	2,383	2,027	1,655	1,747	1,831	1,888	1,862	1,814	1,819	1,763	1,712	-		

資本的収支 (税込)	収入	799	851	1,096	1,191	1,298	1,212	810	952	962	1,026	1,106	1,053	1,088	1,067	11,765
	企業債	442	365	723	777	814	840	626	768	778	842	922	869	904	883	9,024
	その他	357	486	373	414	484	371	184	184	184	184	184	184	184	184	2,741
	支出	2,312	2,025	2,321	2,413	2,482	2,535	2,232	2,483	2,500	2,479	2,604	2,690	2,799	2,742	27,959
	建設改良費	1,301	1,358	1,577	1,633	1,663	1,687	1,348	1,582	1,554	1,497	1,585	1,694	1,815	1,783	17,841
	浄水施設設備費	0	0	0	52	251	314	0	0	0	0	0	0	0	0	618
	配水施設整備費	441	502	613	597	511	286	214	254	155	33	442	418	528	401	3,839
	配水工事費	606	698	721	780	722	765	853	1,074	909	877	856	891	880	885	9,491
	営業設備費	33	13	52	33	29	61	42	40	49	32	29	44	35	25	420
	機械及び装置改良費	117	34	70	50	28	140	118	93	321	435	137	221	252	352	2,148
	その他	104	111	121	120	120	120	120	120	120	120	120	120	120	120	1,325
	企業債償還金	1,011	667	744	781	820	848	884	900	945	982	1,019	996	984	959	10,117
	その他支出	0	0	0	0	0	0	0	0	0	0	0	0	0	0	0
収支不足額	1,513	1,175	1,224	1,223	1,184	1,323	1,423	1,531	1,537	1,453	1,497	1,637	1,711	1,675	16,194	
内部留保資金残高	1,554	1,646	1,550	1,478	1,436	1,248	1,392	1,350	1,305	1,324	1,324	1,257	1,078	963	-	
企業債残高	16,410	16,108	16,087	16,083	16,078	16,070	15,812	15,680	15,513	15,373	15,276	15,150	15,070	14,994	-	

※四捨五入の関係上、個々の数値を足し合わせたものと合計欄が一致しない場合がある。



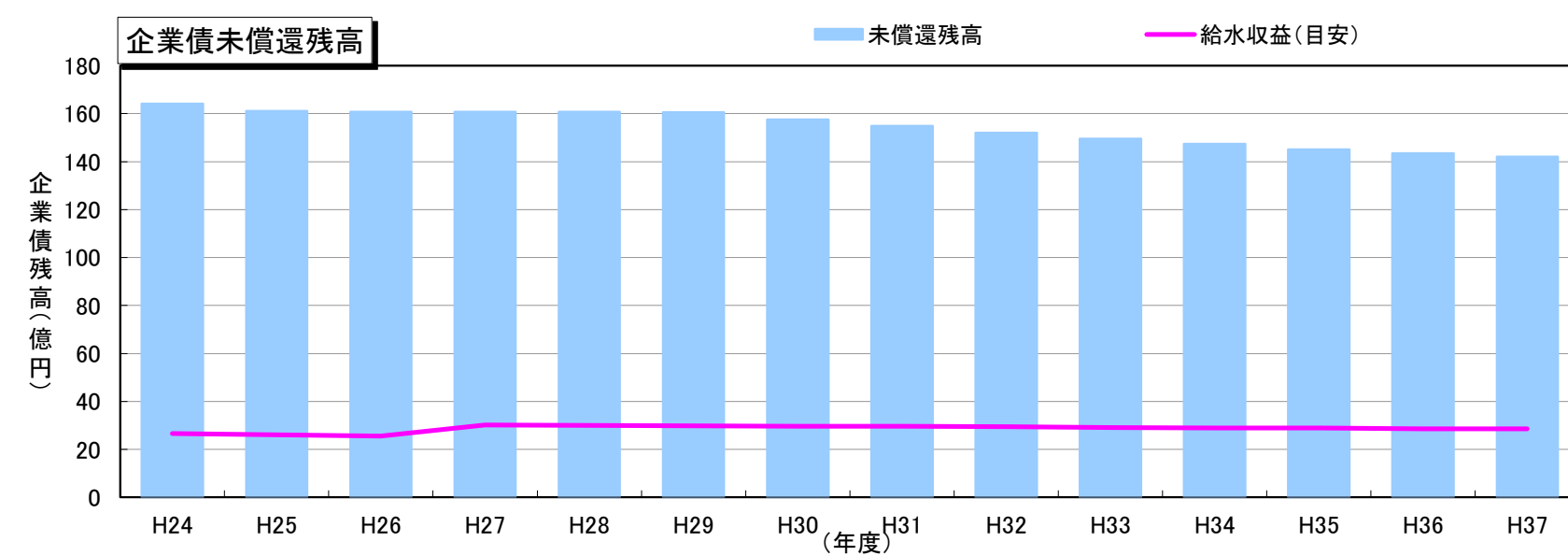
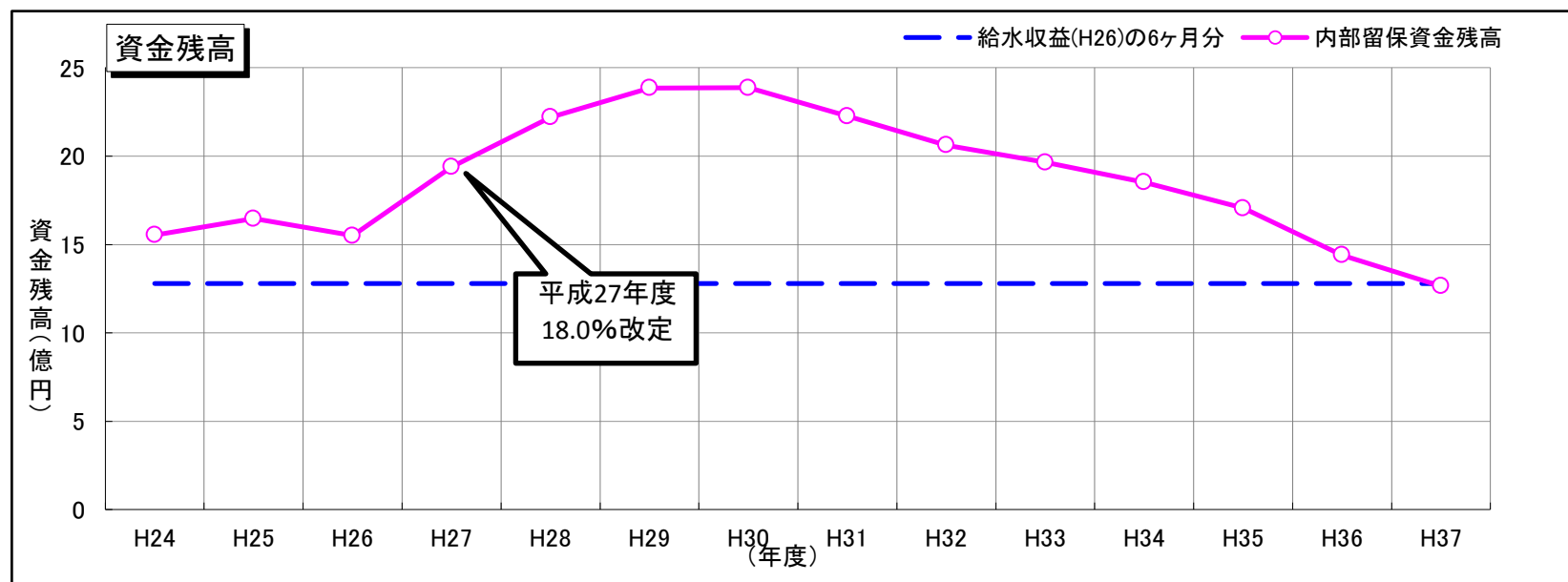
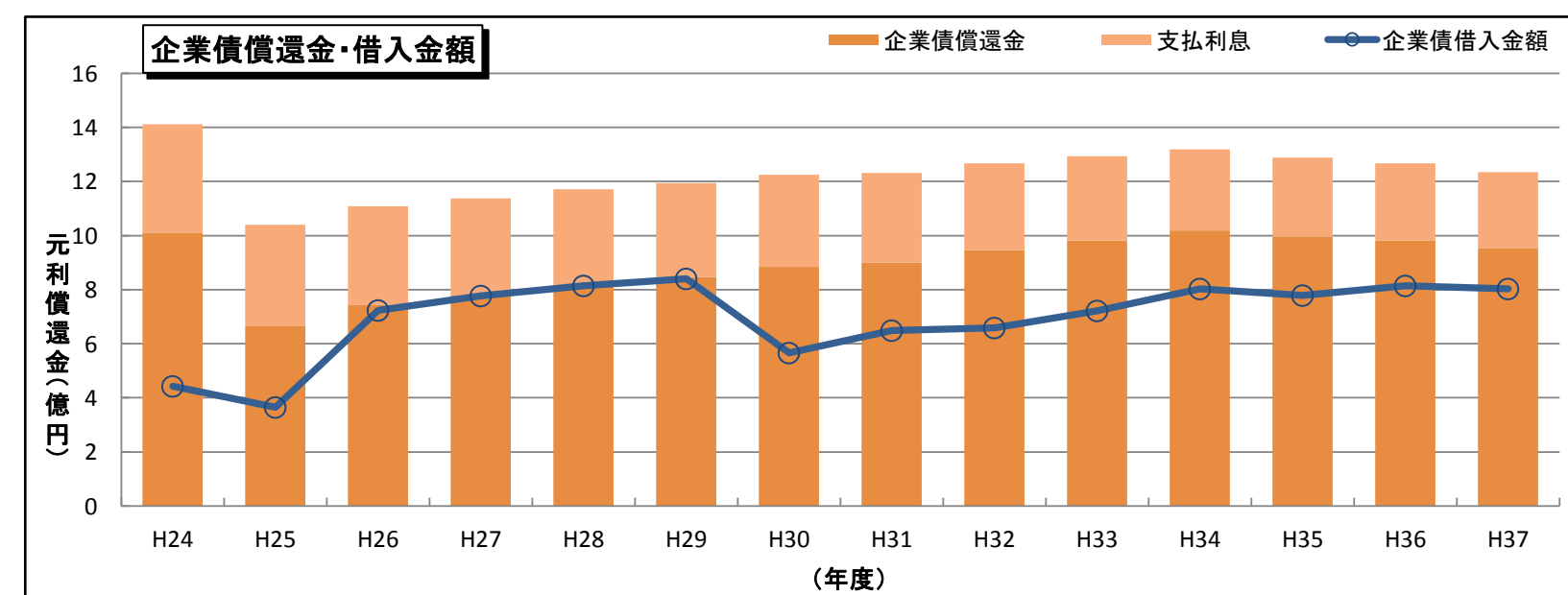
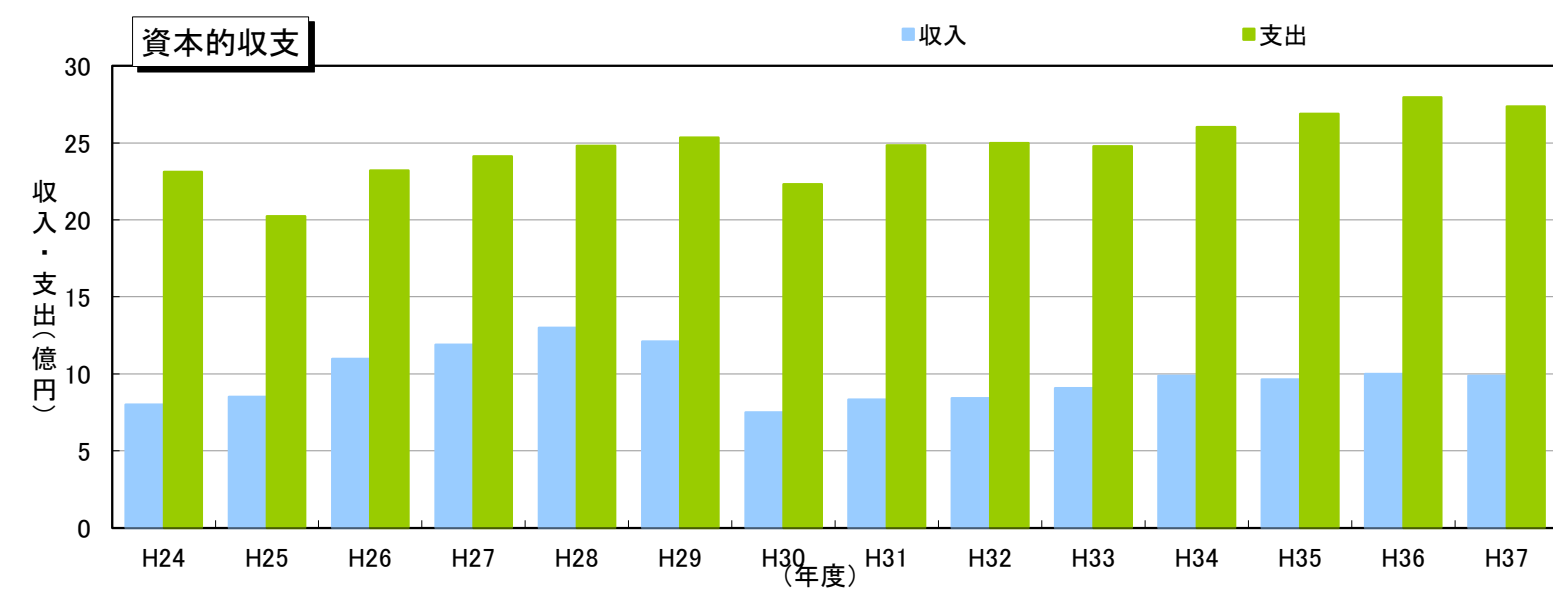
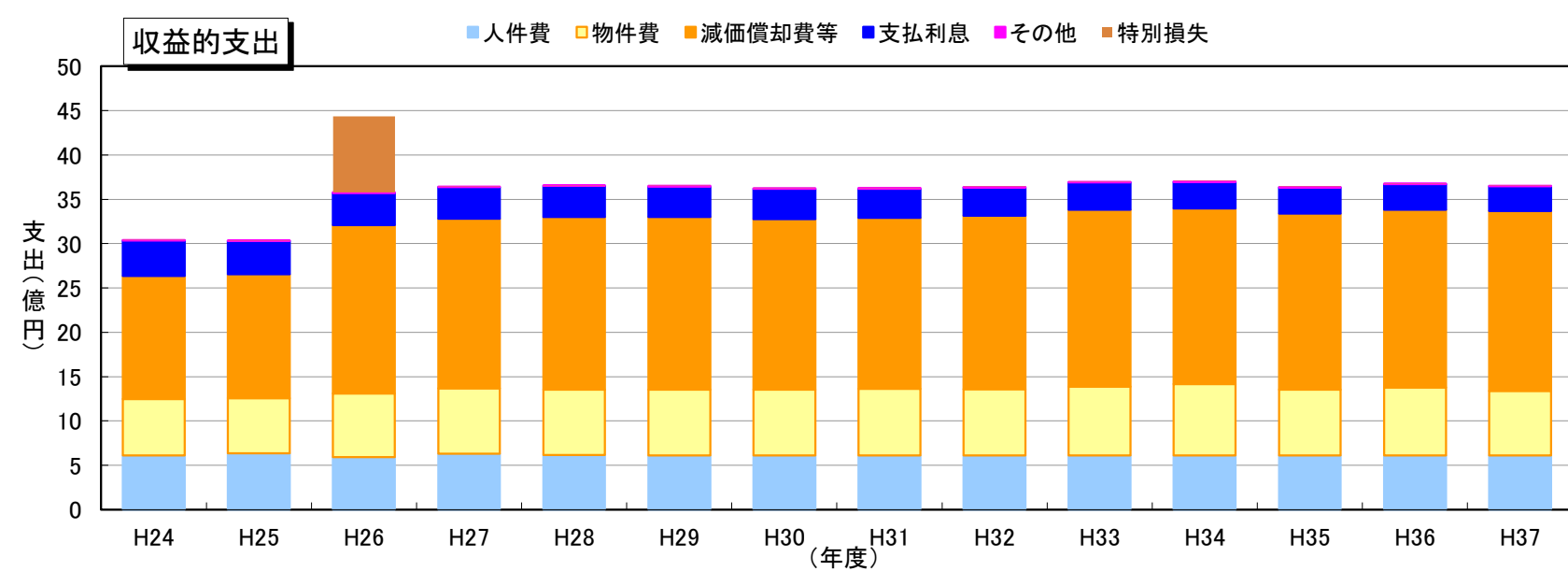
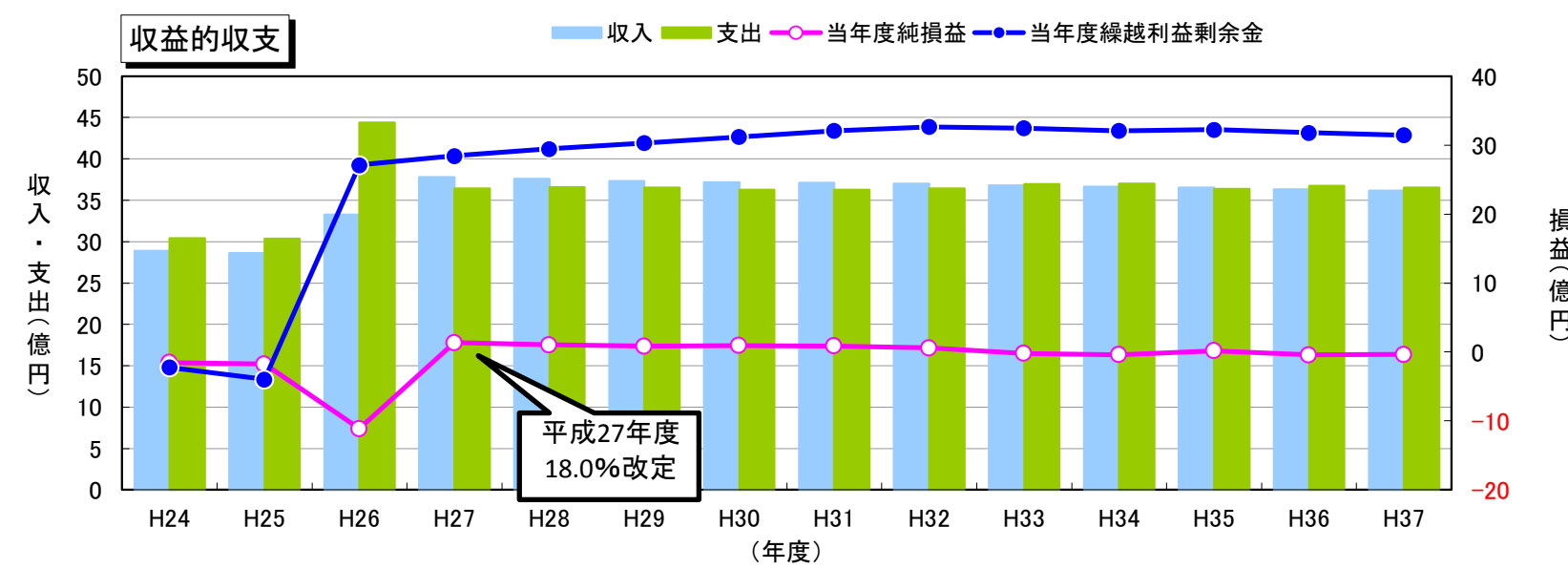
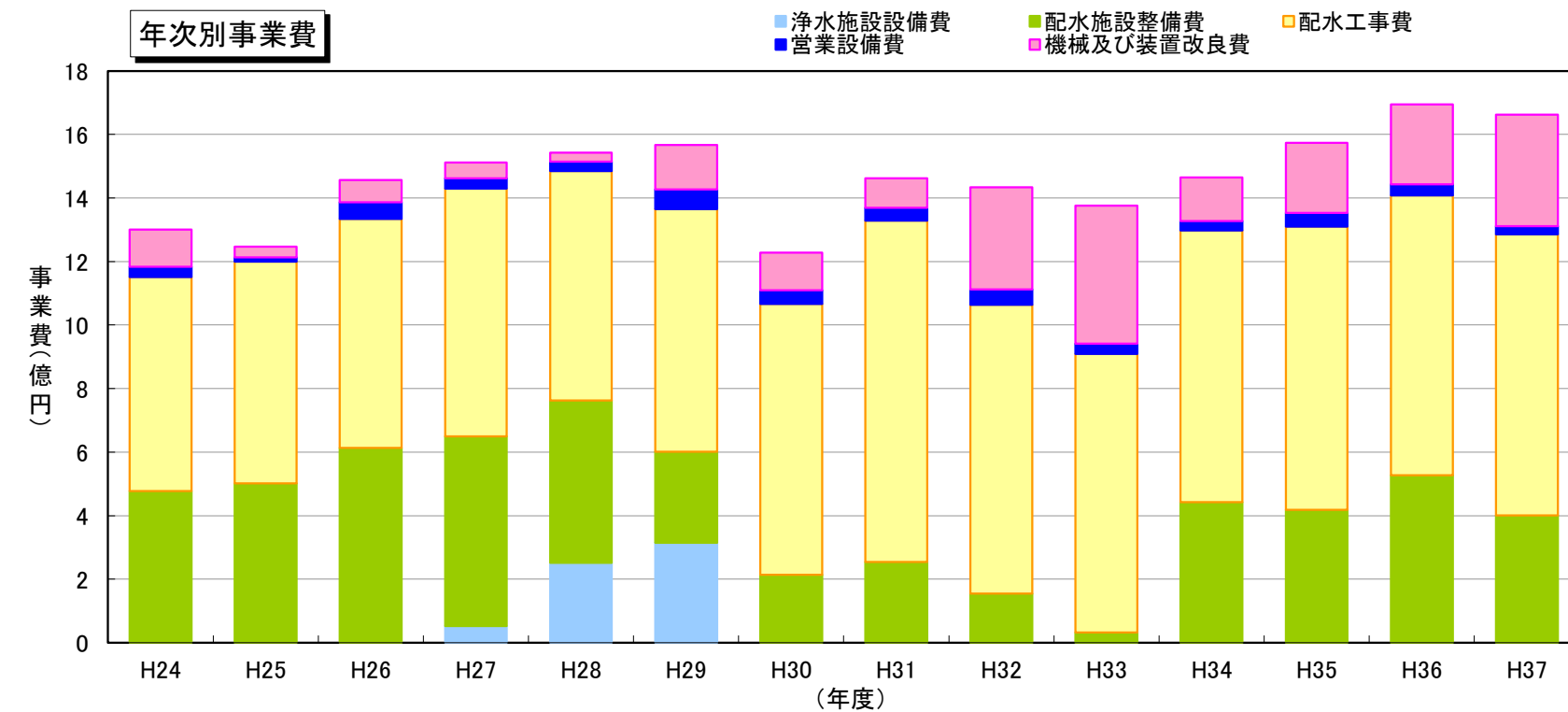
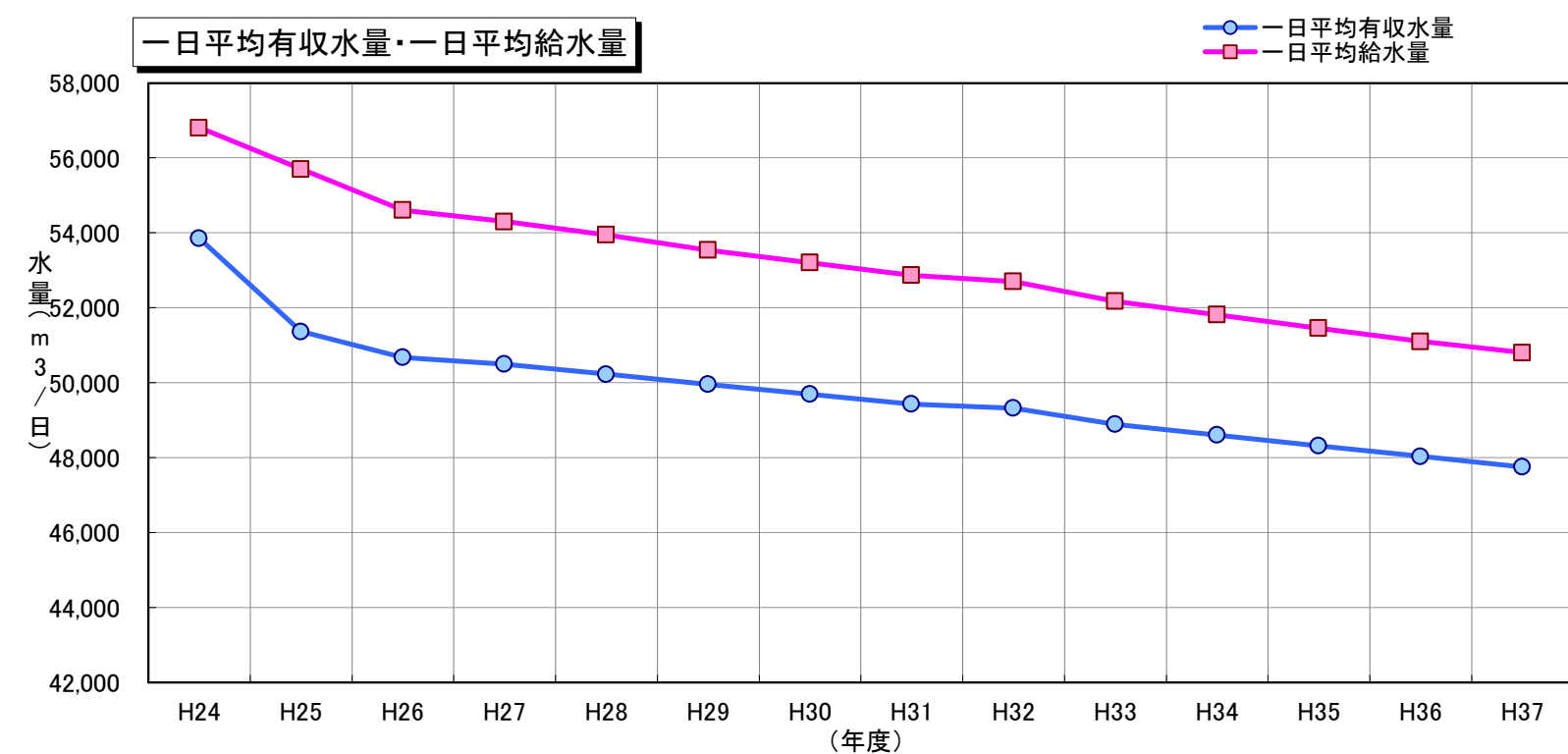
財政収支 素案3 (29年度11% 32年度10%改定)

(単位:百万円)

		H24 (決算)	H25 (決算見込)	H26 (予算)	H27	H28	H29	H30	H31	H32	H33	H34	H35	H36	H37	合計 (H27~H37)	
収益的 収支 (税 抜)	収入	2,889	2,859	3,326	3,316	3,300	3,557	3,541	3,537	3,802	3,779	3,763	3,755	3,732	3,717	39,799	
	給水収益	2,672	2,611	2,564	2,562	2,541	2,806	2,791	2,784	3,047	3,020	3,003	2,993	2,968	2,950	31,465	
	長期前受金戻入			544	548	552	558	556	557	558	560	560	561	562	563	6,136	
	その他	217	249	217	206	207	193	194	196	197	198	200	201	202	204	2,198	
	支出	3,036	3,030	3,578	3,642	3,656	3,651	3,626	3,628	3,644	3,703	3,710	3,649	3,688	3,668	40,264	
	人件費	612	634	586	622	613	605	605	605	605	605	605	605	605	605	605	6,677
	物件費	633	621	726	743	742	748	748	760	755	781	812	747	773	734	8,345	
	減価償却費等	1,389	1,401	1,896	1,914	1,944	1,945	1,926	1,925	1,954	1,995	1,978	1,988	2,007	2,029	21,605	
	支払利息	400	372	364	356	351	346	341	332	324	316	309	303	298	295	3,573	
	その他	2	1	6	6	6	6	6	6	6	6	6	6	6	6	64	
	特別損失	6	5	859	0	0	0	0	0	0	0	0	0	0	0	0	
当年度損益	-153	-176	-1,112	-326	-356	-94	-84	-91	159	76	53	106	44	49	-466		
その他未処分利益剰余金変動額			4,219	0	0	0	0	0	0	0	0	0	0	0	0		
繰越利益剰余金	-222	-398	2,709	2,383	2,027	1,933	1,849	1,758	1,917	1,992	2,045	2,151	2,195	2,243	-		

資本的 収支 (税 込)	収入	799	851	1,096	1,191	1,298	1,212	810	952	962	1,026	1,106	1,053	1,088	1,067	11,765
	企業債	442	365	723	777	814	840	626	768	778	842	922	869	904	883	9,024
	その他	357	486	373	414	484	371	184	184	184	184	184	184	184	184	2,741
	支出	2,312	2,025	2,321	2,413	2,482	2,535	2,232	2,483	2,500	2,479	2,604	2,690	2,799	2,742	27,959
	建設改良費	1,301	1,358	1,577	1,633	1,663	1,687	1,348	1,582	1,554	1,497	1,585	1,694	1,815	1,783	17,841
	浄水施設設備費	0	0	0	52	251	314	0	0	0	0	0	0	0	0	618
	配水施設整備費	441	502	613	597	511	286	214	254	155	33	442	418	528	401	3,839
	配水工事費	606	698	721	780	722	765	853	1,074	909	877	856	891	880	885	9,491
	営業設備費	33	13	52	33	29	61	42	40	49	32	29	44	35	25	420
	機械及び装置改良費	117	34	70	50	28	140	118	93	321	435	137	221	252	352	2,148
	その他	104	111	121	120	120	120	120	120	120	120	120	120	120	120	1,325
企業債償還金	1,011	667	744	781	820	848	884	900	945	982	1,019	996	984	959	10,117	
その他支出	0	0	0	0	0	0	0	0	0	0	0	0	0	0	0	
収支不足額	1,513	1,175	1,224	1,223	1,184	1,323	1,423	1,531	1,537	1,453	1,497	1,637	1,711	1,675	16,194	
内部留保資金残高	1,554	1,646	1,550	1,478	1,436	1,526	1,494	1,369	1,510	1,529	1,554	1,534	1,354	1,295	-	
企業債残高	16,410	16,108	16,087	16,083	16,078	16,070	15,812	15,680	15,513	15,373	15,276	15,150	15,070	14,994	-	

※四捨五入の関係上、個々の数値を足し合わせたものと合計欄が一致しない場合がある。



財政収支 素案4 (27年度18%改定)

(単位:百万円)

		H24 (決算)	H25 (決算見込)	H26 (予算)	H27	H28	H29	H30	H31	H32	H33	H34	H35	H36	H37	合計 (H27~H37)	
収益的収支 (税抜)	収入	2,889	2,859	3,326	3,777	3,758	3,734	3,717	3,712	3,700	3,677	3,662	3,654	3,632	3,618	40,641	
	給水収益	2,672	2,611	2,564	3,023	2,999	2,982	2,967	2,959	2,945	2,919	2,902	2,893	2,868	2,851	32,307	
	長期前受金戻入			544	548	552	558	556	557	558	560	560	561	562	563	6,136	
	その他	217	249	217	206	207	193	194	196	197	198	200	201	202	204	2,198	
	支出	3,036	3,030	3,578	3,642	3,656	3,651	3,626	3,626	3,640	3,697	3,701	3,638	3,676	3,654	40,208	
	人件費	612	634	586	622	613	605	605	605	605	605	605	605	605	605	605	6,677
	物件費	633	621	726	743	742	748	748	760	755	781	812	747	773	734	8,345	
	減価償却費等	1,389	1,401	1,896	1,914	1,944	1,945	1,926	1,925	1,954	1,995	1,978	1,988	2,007	2,029	21,605	
	支払利息	400	372	364	356	351	346	341	330	321	310	301	292	286	281	3,516	
	その他	2	1	6	6	6	6	6	6	6	6	6	6	6	6	64	
	特別損失	6	5	859	0	0	0	0	0	0	0	0	0	0	0	0	
	当年度損益	-153	-176	-1,112	135	101	83	92	86	60	-20	-40	16	-44	-36	434	
	その他未処分利益剰余金変動額			4,219	0	0	0	0	0	0	0	0	0	0	0	0	
繰越利益剰余金	-222	-398	2,709	2,844	2,946	3,028	3,120	3,206	3,266	3,246	3,207	3,222	3,179	3,143	-		

資本的収支 (税込)	収入	799	851	1,096	1,191	1,298	1,212	750	832	842	906	986	963	998	987	10,965
	企業債	442	365	723	777	814	840	566	648	658	722	802	779	814	803	8,224
	その他	357	486	373	414	484	371	184	184	184	184	184	184	184	184	2,741
	支出	2,312	2,025	2,321	2,413	2,482	2,535	2,232	2,483	2,500	2,479	2,604	2,690	2,797	2,736	27,951
	建設改良費	1,301	1,358	1,577	1,633	1,663	1,687	1,348	1,582	1,554	1,497	1,585	1,694	1,815	1,783	17,841
	浄水施設設備費	0	0	0	52	251	314	0	0	0	0	0	0	0	0	618
	配水施設整備費	441	502	613	597	511	286	214	254	155	33	442	418	528	401	3,839
	配水工事費	606	698	721	780	722	765	853	1,074	909	877	856	891	880	885	9,491
	営業設備費	33	13	52	33	29	61	42	40	49	32	29	44	35	25	420
	機械及び装置改良費	117	34	70	50	28	140	118	93	321	435	137	221	252	352	2,148
	その他	104	111	121	120	120	120	120	120	120	120	120	120	120	120	1,325
	企業債償還金	1,011	667	744	781	820	848	884	900	945	982	1,019	996	982	953	10,110
	その他支出	0	0	0	0	0	0	0	0	0	0	0	0	0	0	0
収支不足額	1,513	1,175	1,224	1,223	1,184	1,323	1,483	1,651	1,657	1,573	1,617	1,727	1,799	1,749	16,986	
内部留保資金残高	1,554	1,646	1,550	1,939	2,220	2,385	2,386	2,226	2,062	1,964	1,852	1,706	1,441	1,266	-	
企業債残高	16,410	16,108	16,087	16,083	16,078	16,070	15,752	15,500	15,213	14,953	14,736	14,520	14,352	14,202	-	

※四捨五入の関係上、個々の数値を足し合わせたものと合計欄が一致しない場合がある。